



SALA SITUACIONAL VIGILANCIA EPIDEMIOLOGICA
SALUD PUBLICA RED DE SALUD AREQUIPA
CAYLLOMA

SEMANA 43-2023
(22/10/23 AL 28/10/23)



CASOS NOTIFICADOS COVID-19 POR DISTRITOS – RED AREQUIPA CAYLLOMA S.E. 01 – S.E. 43-2023

DISTRITOS/S.E.	1	2	3	4	5	6	7	8	9	10	11	12	13	14	15	16	17	18	19	20	21	22	23	24	25	26	27	28	29	30	31	32	33	34	35	36	37	38	39	40	41	42	43	Total			
JACOBO HUNTER	71	39	32	11	10	3	2	3	1	7		6	4	1	2	4	4	1	4	15	19	33	42	32	43	28	16	6	11	3	3		2	2											460		
MARIANO MELGAR	28	19	11	10	4	1	3	5	2	2	2	1	2		1	3	1	3		1	9	9	15	14	20	13	8	4	6	2	3	7	2	1					1			1	1		214		
CERRO COLORADO	17	13	2	4	3	2	1	4	4					1		2		1	2	6	2	2	16	11	16	15	12	3	7		1	1	2				1				1			152			
CAYMA	34	23	7	1	3	3	3	2	1	3	2				1		1	3		2	5	7	6	11	8	3	2	1	2	1		1	1								1	1		139			
ALTO SELVA ALEGRE	4	7	5	2	1				3	1	1	3	3			2	2	1		4	4	10	9	7	16	15	11	4	2	1	2			1	1			1	1	3	1	1		129			
MIRAFLORES	28	19	8	7	2	1	1		1	1			2		1			1		2	2	1	13	2	10	2	1		4		1	2		2			1					1			116		
PAUCARPATA	41	13	10	4	2	1		1	2						2		1	1	1	1	2	4	1	4	5	2	8			1		1	1		1									110			
JOSE LUIS BUSTAMANTE Y	13	9	1	2	1	1	4	1		2	1	1			1		1	5	1	3	1	4	1	10	15	9	8	8	1		1							1		1	1			108			
YANAHUARA	11	10	4				2	2				1	2	1		1	1		2	1	2	2	3	2	5	3	2	5	2	2		1									1			68			
AREQUIPA	14	4	2			2	2					1	2	1		1	1		1				1	3	2	5	3	3	1	2				1	1	1	1				1			57			
LA JOYA	21	6	7	1	4	2								2						1	3	1	1	2	2	1	2	1																57			
TIABAYA	3	3	5	1																			2	1	7	6	5	3	2	1			1											41			
SACHACA	4	6	1			1	1	2	1	1				1			1						1	1	5	4	3								1									34			
CHIGUATA	5	4																																											27		
MAJES	12	7		1	1																		3	3	1	3	2	5			1													21			
YURA	8		1		1																					1	1					1												13			
CAYLLOMA	8	1			1						1																																		11		
CHIVAY	1	4	1	2																																									9		
SANTA RITA DE SIHUAS	3	2	1																																										7		
UCHUMAYO	1		2																																										7		
CHARACATO	1	2	1																								2																			6	
SAN JUAN DE TARUCANI	3	1		1		1																																								6	
SOCABAYA											1																1	2	1	1																6	
SIBAYO					2		1																		1																					4	
COCACHACRA	2	1																																												3	
TUTI								1	1								1																													3	
CABANA CONDE																										1		1																		2	
CALLALI	1					1																																								2	
SABANDIA		2																																												2	
VITOR	2																																														2
YANQUE	1									1																																				2	
ACHOMA	1																																													1	
CAYARANI	1																																													1	
MOLLEBAYA				1																																										1	
QUEQUEÑA		1																																												1	
YARABAMBA												1																																		1	
OTROS	2	2	1			2		1						1												1																	1	1		1	
Total	339	199	103	48	35	21	20	22	18	18	6	14	18	5	7	15	12	14	14	34	47	77	117	97	169	115	89	39	37	14	14	11	8	9	5	4	3	2	4	7	4	1	1	1835			

*Al 28 de Octubre del 2023, a las 00:00 Horas
Fuente: NOTI COVID CDC.
Elaborado por: Oficina de Epidemiología de la R.S.A.C.



CASOS NOTIFICADOS COVID-19 POR MICRO REDES – RED AREQUIPA-CAYLLOMA S.E. 01 – S.E. 43-2023

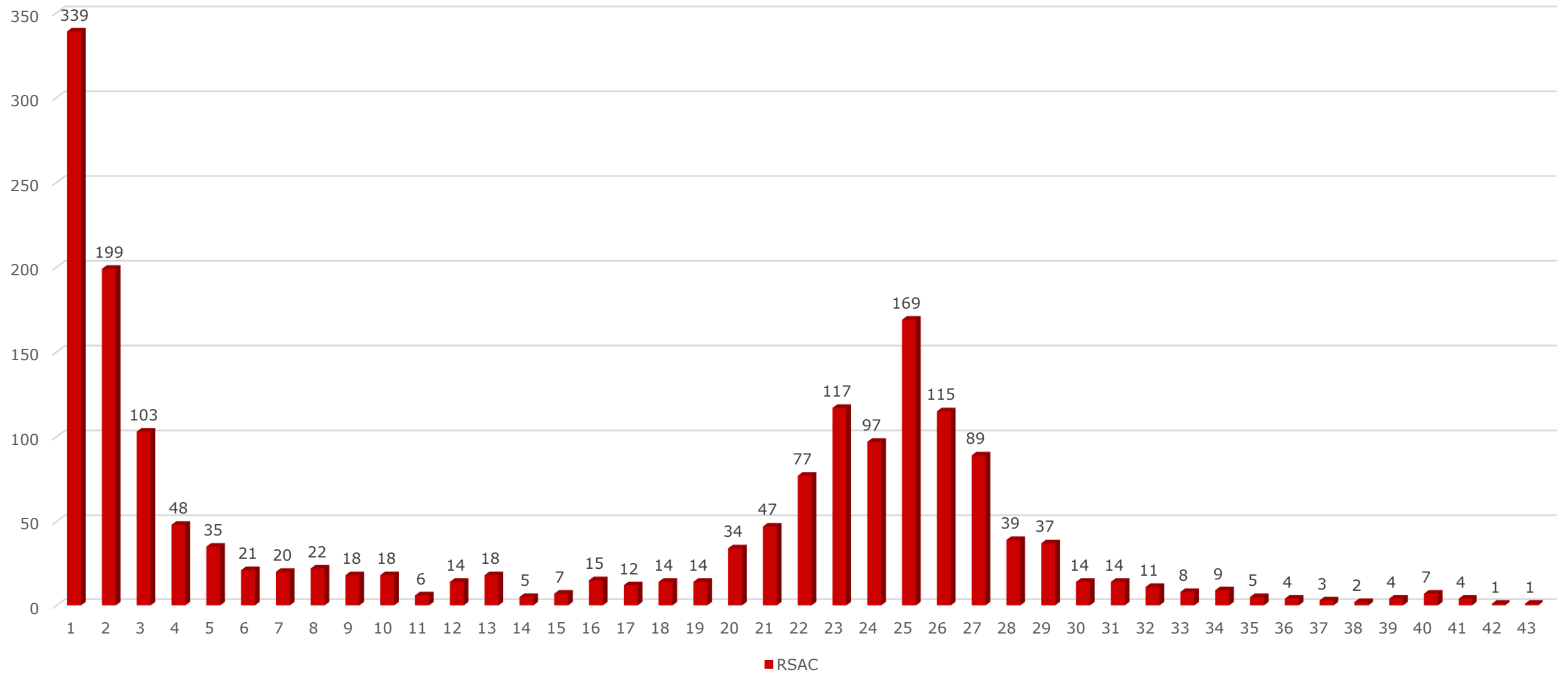


MICROREDES/S.E.	1	2	3	4	5	6	7	8	9	10	11	12	13	14	15	16	17	18	19	20	21	22	23	24	25	26	27	28	29	30	31	32	33	34	35	36	37	38	39	40	41	42	43	Total				
C.S.HUNTER	72	41	33	11	11	5	3	3	1	7		6	4	1	2	4	4	1	4	16	19	34	42	31	42	28	17	6	12	3	2		2	2											469			
C.S.YANAHUARA	33	23	9	3	1	3	3	5	1		1	1	6	2	1	4	2		6	1	2	5	11	8	16	16	12	7	1	3	4		1	2	2	1	1			1	3			202				
C.S.MNO.MELGAR	19	12	7	6	1	1	3	2	2	3	2	2	3	1		3		2		1	5	11	13	16	16	11	4	3	3	1		3			1		2							159				
C.S.A.S.ALEGRE	4	7	3	2	1				3	1	1	3	2			2	2			5	5	9	9	6	16	13	10	4	3	1	1			1	2			1	3	1	1			122				
C.S.EDIF.MISTI	26	19	7	7	2	1	1		1	1					1		1	1		2	2	2	9	2	7	1	1		4		1	2		1		1				2				105				
C.S.G.S. MARTIN	11	9	6	4	3	1	1	3									1	1			5	1	3	2	15	5	7	2	3		4	4		3					1	1				96				
C.S.V.RAULH.	7	5	1		1	1	4	1		1	1	1			1		1	5			1	3	1	7	13	12	9	7	2		1						1			1				88				
C.S.BS.AS.CAYMA	16	14	1		2	3	2	2		3								1	1		2	1	2	6	10	2	1																		69			
C.S.ZAMACOLA	10	9		2	3		1		4					1		1		1	1		2	2	4	2	3	10	4	1	1													1			63			
C.S.LA JOYA	20	7	7	1	4	2				1			2							1	3	1	1	2	2	2	2	1																	59			
C.S.A.PAUCARPAT	16	12	3	2	1			1	1									1	2		1	2	1	3	3	3	5																		57			
C.S.FCO.BOLOGNE	20	9	5	1		2			1		1		1										2		2	3		1																	49			
C.S.TIABAYA	4	3	7	1																		1	2	2	8	6	4	3	2	1				1											47			
C.S.C.COLORADO	3							1												3			10	4	4		4	1	5				1													36		
C.S.CHIGUATA	8	4	1	1		1																3	3	1	3	2	5			1															33			
C.S.15DE AGOSTO	15	3	2	2					1	1											1						1		1	2			1	1												31		
C.S.MCAL.CASTIL	2	1						1												3			1	2	5	1	2	1				1													22			
C.S.EL PEDREGAL	12	7		1	1																																									21		
C.S.C.BLANCA	9	1	5												1		1							1																						18		
C.S.CAYLLOMA	13	1			1		1		1																																						17	
C.S.CALLALI	2				2	1	1	1	2							1		1							1	1																				13		
C.S.C. DE DIOS	5		1		1																				1	1					2															11		
C.S.CHIVAY	2	4	1	2																									1																		10	
PRIV_AQP_CAYLLO	1			1				2				1			1						1			2		1																	1	1		10		
C.S.VITOR	5	2	1																										1																		9	
C.S.CHARACATO	1	4	1	1																																										7		
C.S.SAN ISIDRO	3	2	2																																												7	
C.S.CABANA CONDE																																																5
Total	339	199	103	48	35	21	20	22	18	18	6	14	18	5	7	15	12	14	14	34	47	77	117	97	169	115	89	39	37	14	14	11	8	9	5	4	3	2	4	7	4	1	1	1835				

*Al 28 de octubre del 2023, a las 00:00 Horas
Fuente: NOTI COVID CDC.
Elaborado por: Oficina de Epidemiología de la R.S.A.C.



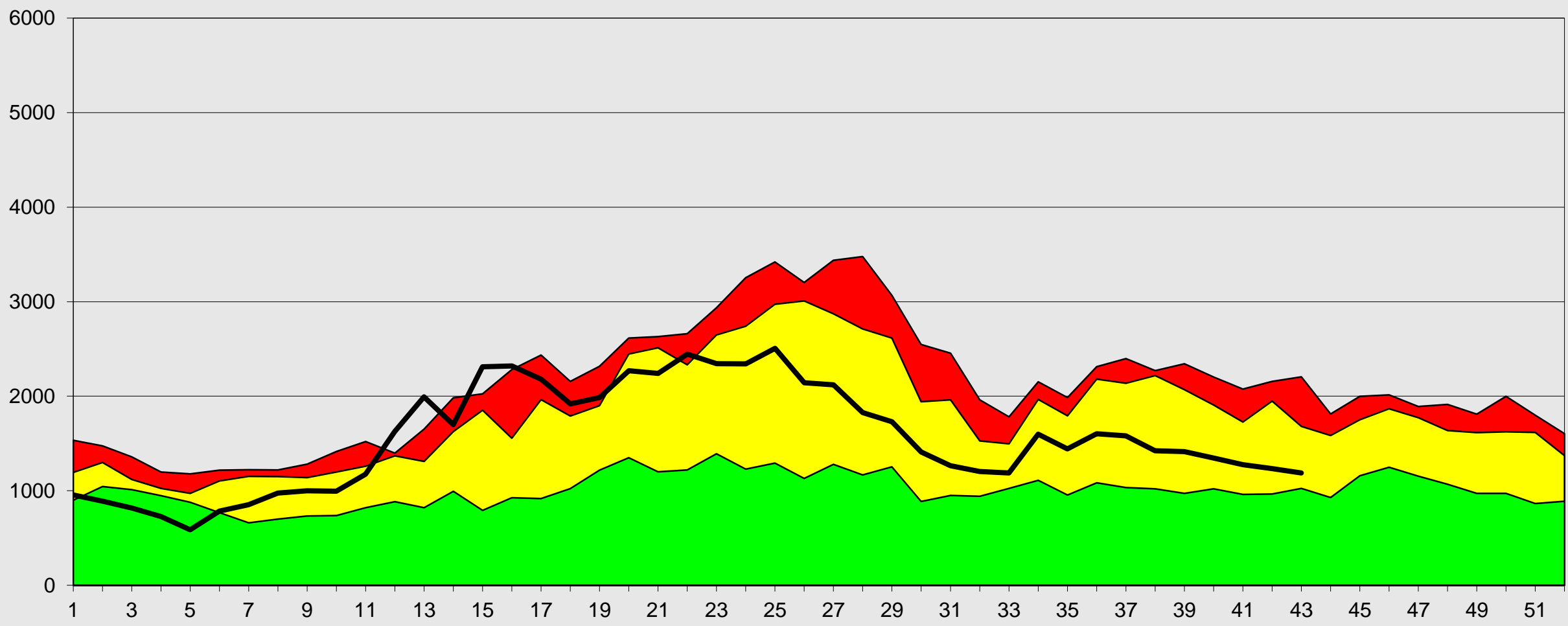
Casos Notificados Confirmados SARS COV 2 por establecimientos Red Arequipa Caylloma Semana 1 a 43 del 2023



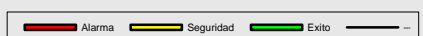


Canal Endémico de IRAs < 5 Años Red Arequipa Caylloma 2016- 2023*

Casos



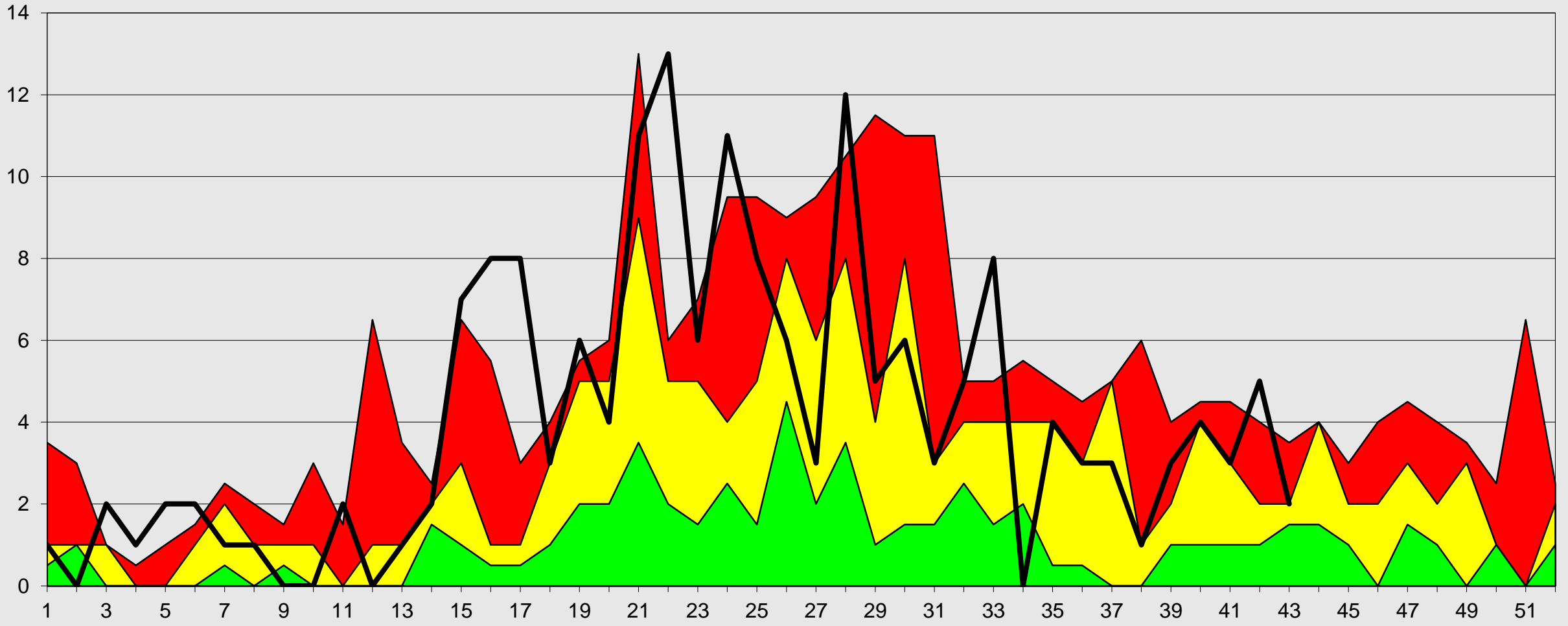
Fuente: Epi VEA RAC
(*) A LA S.E. 43-2023





Canal Endémico de Neumonías < 5 Años Red Arequipa Caylloma 2016- 2023*

Casos



Fuente: Epi VEA RAC
(*) A S.E. 43-2023

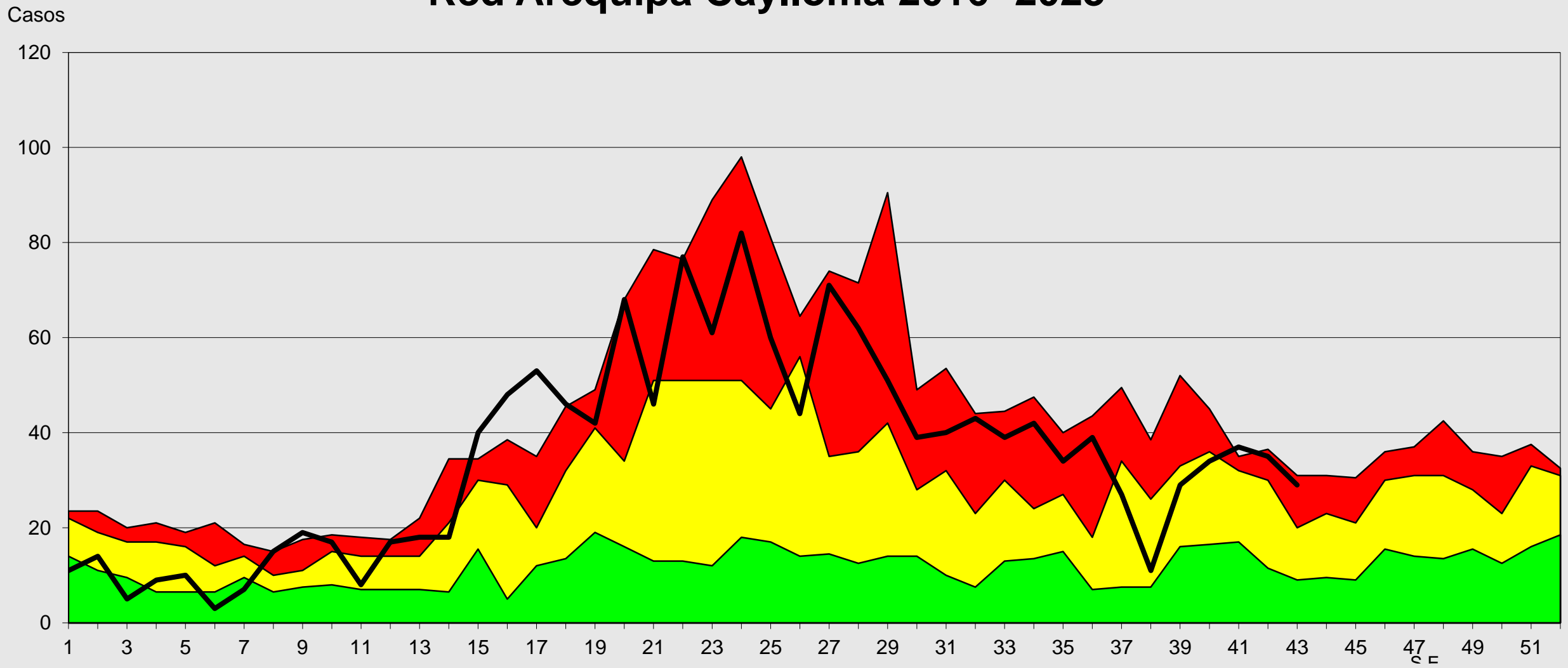


S.E



Red de Salud Arequipa Caylloma

Canal Endémico de SOB-ASMA < 5 AÑOS Red Arequipa Caylloma 2016- 2023*

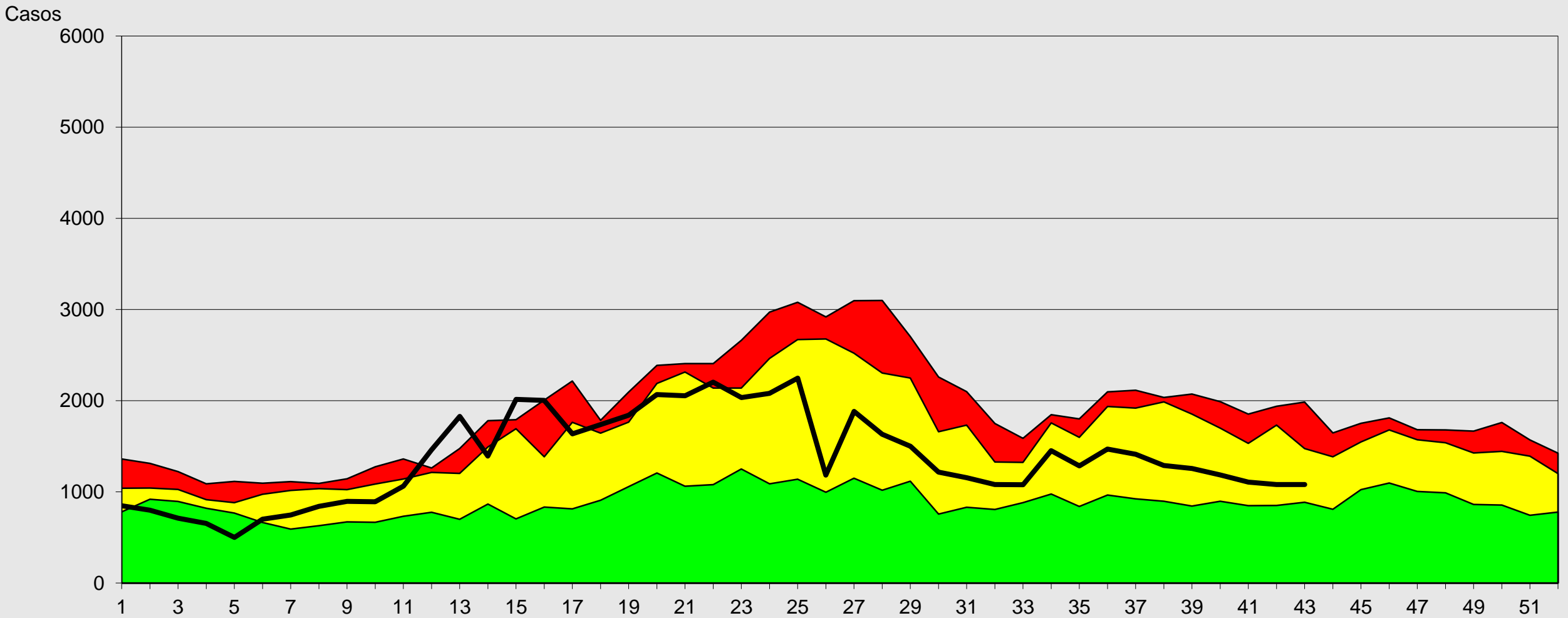


Fuente: Epi VEA RAC
(*) A S.E. 43-2023



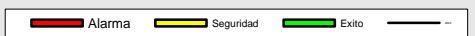


Canal Endémico de IRAs < 5 Años Provincia Arequipa 2016- 2023*



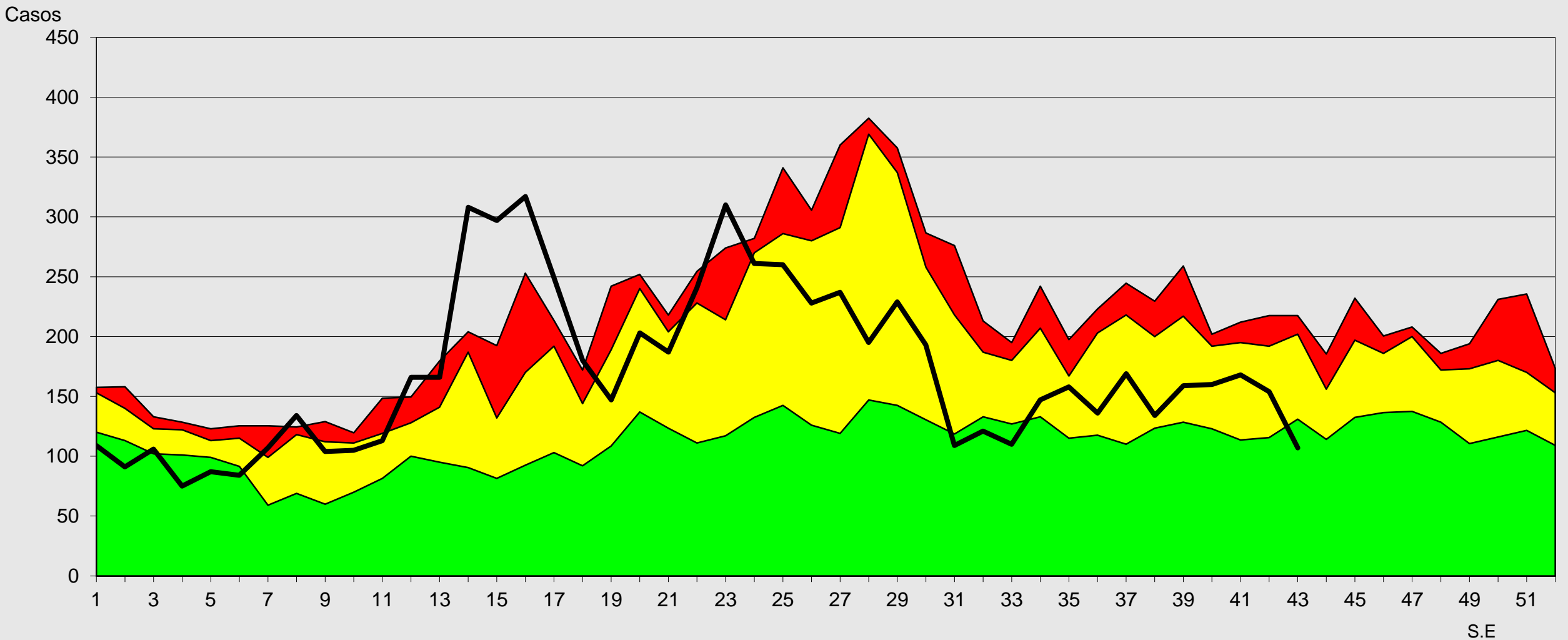
S.E

Fuente: Epi VEA RAC
(*) A S.E 43-2023





Canal Endémico de IRAS < 5 Años Provincia Caylloma 2016- 2023*



Fuente: Epi VEA RAC
(*) A S.E 43-2023

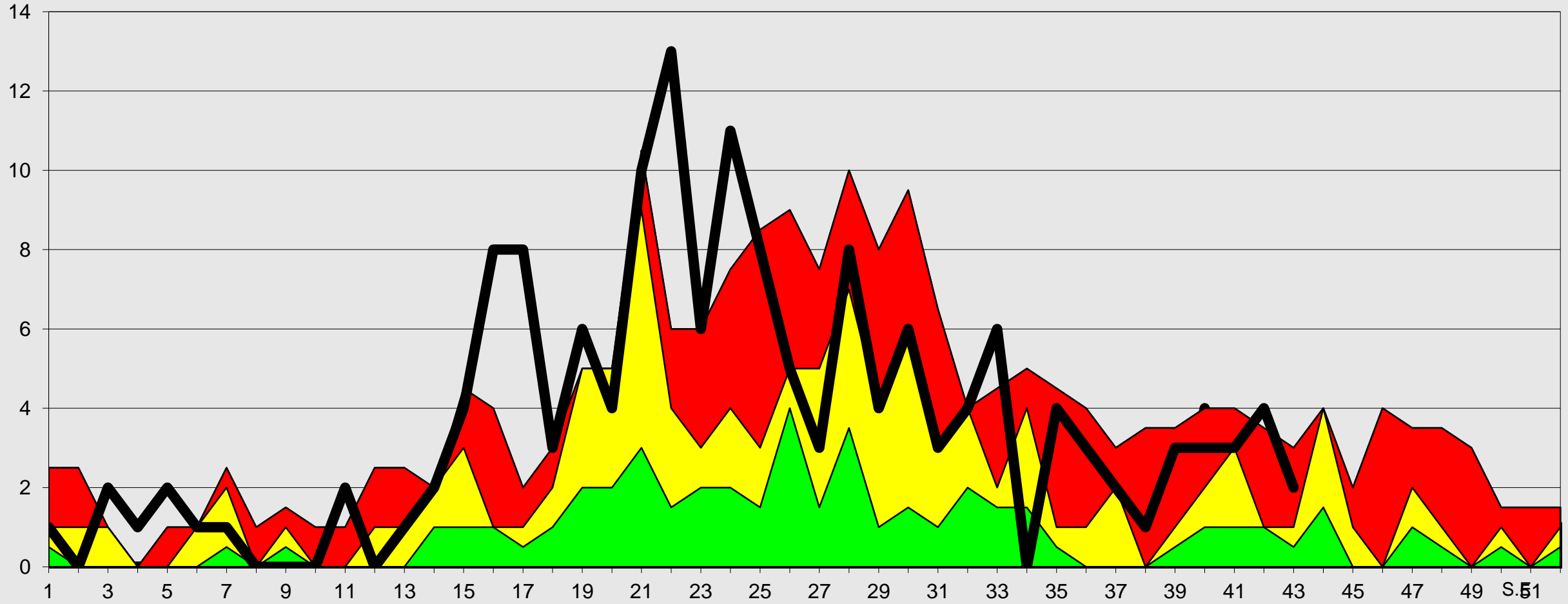




Canal Endémico de Neumonías < 5 Años

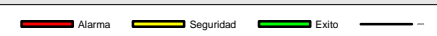
Provincia Arequipa 2016- 2023*

Casos



Fuente: EPI VEA RSAC

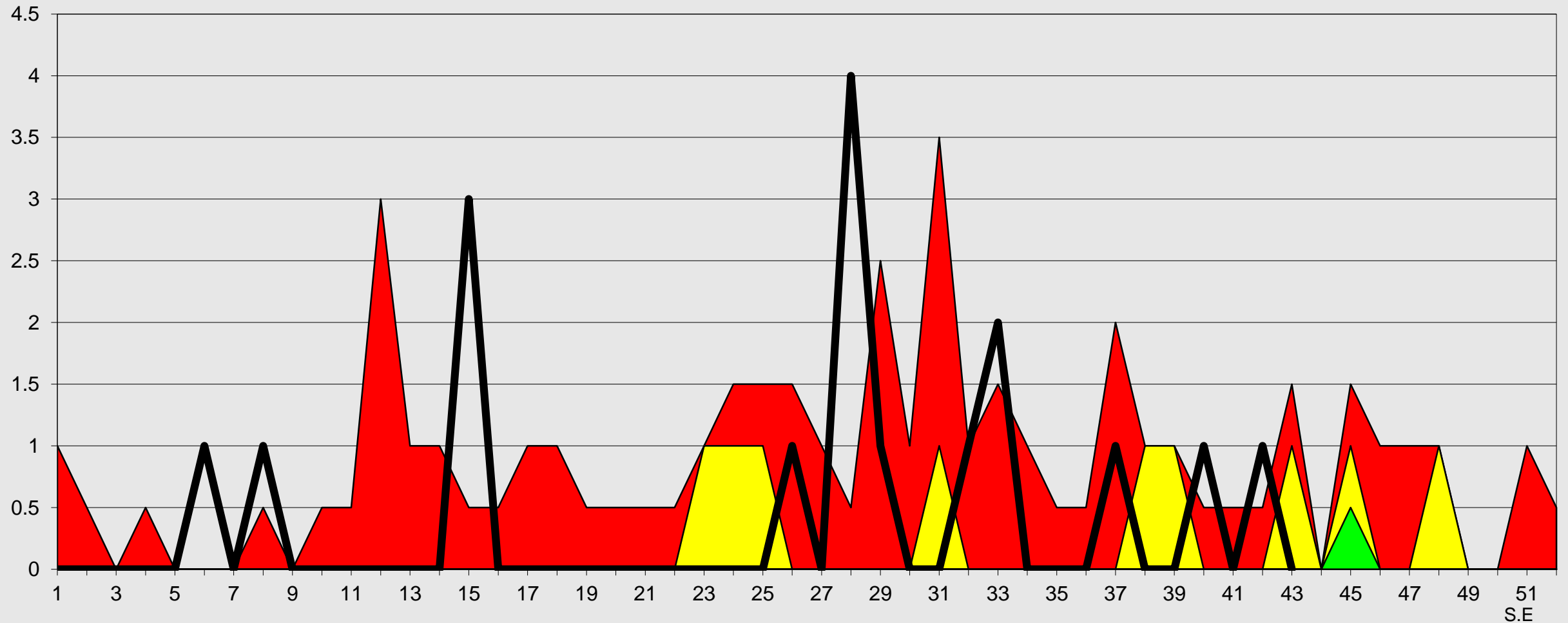
* A SE 43-2023



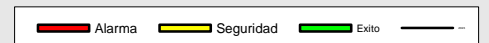


Canal Endémico de Neumonías < 5 Años Provincia Caylloma 2016- 2023*

Casos



Fuente: Epi VEA RAC
(*) A S.E 43-2023

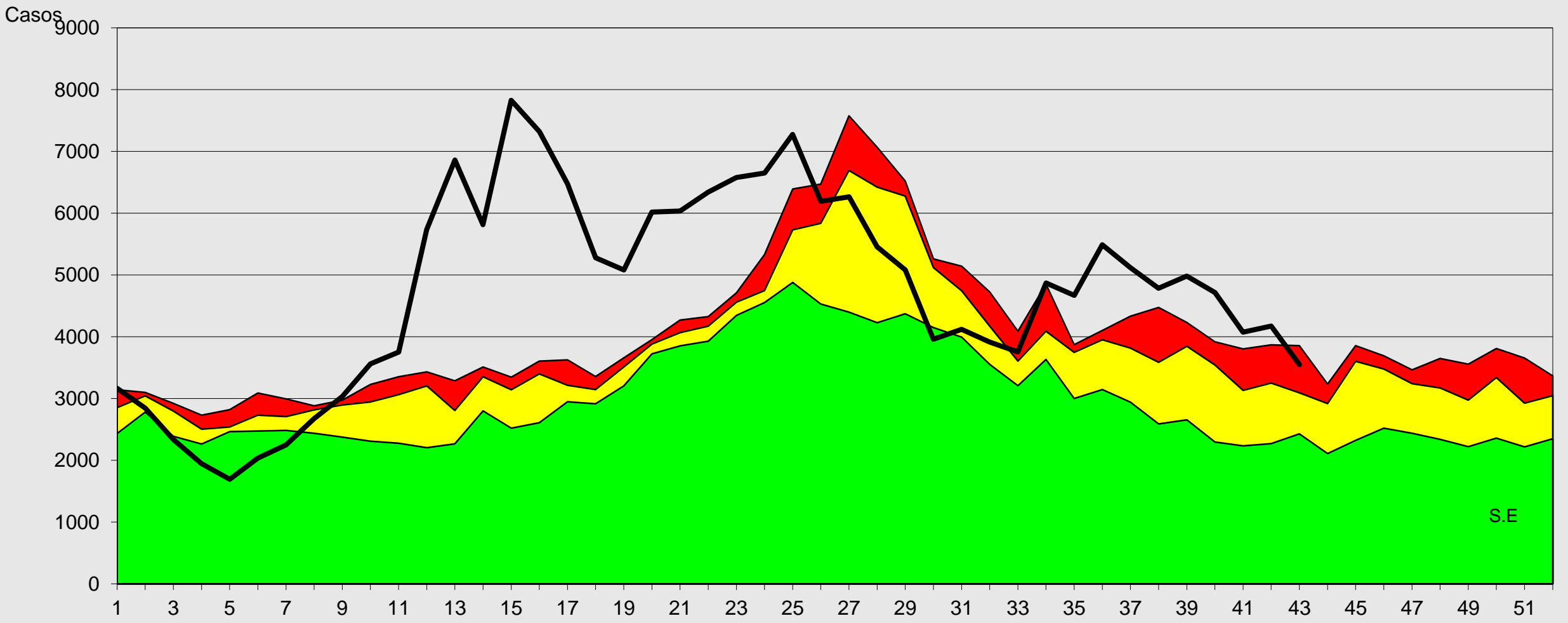




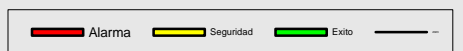
Red de Salud Arequipa Caylloma



Canal Endémico de IRAs > 5 Años Red Arequipa Caylloma 2016- 2023*



Fuente: Epi VEA RAC
(*) A S.E. 43- 2023

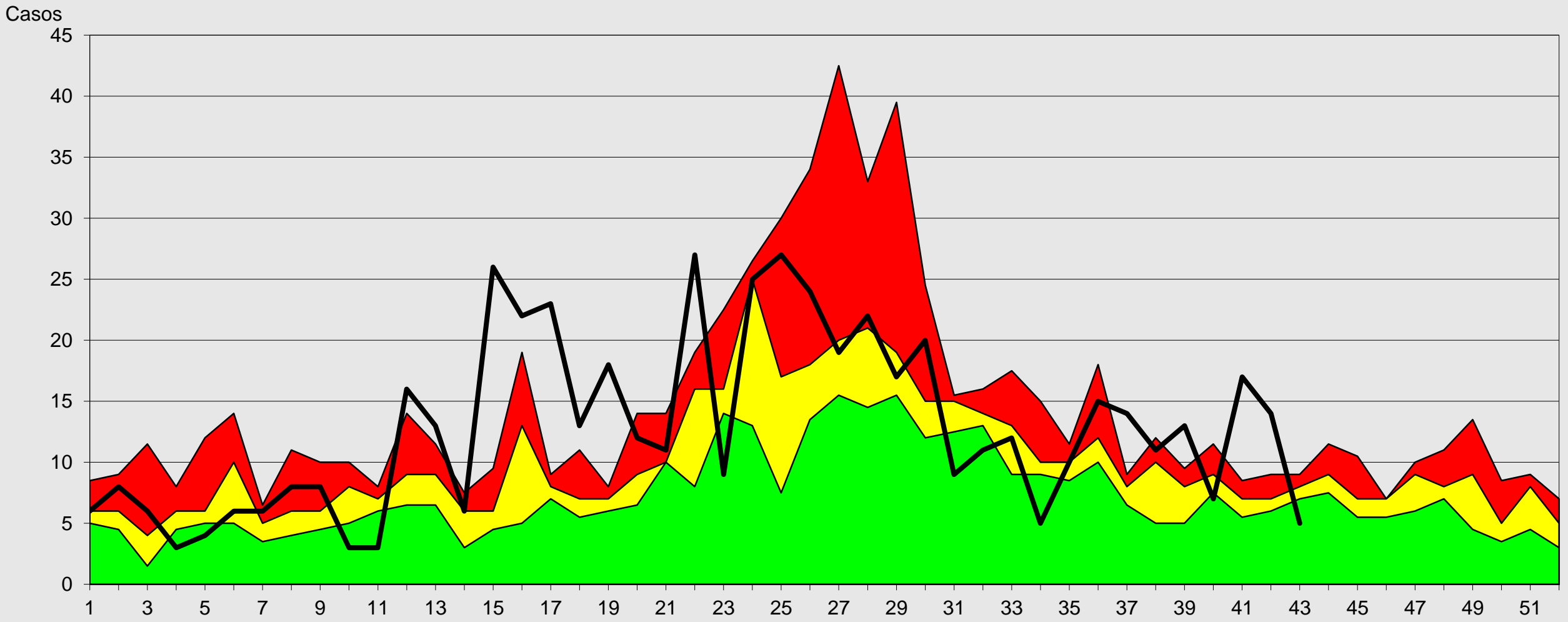


S.E



Canal Endémico de Neumonías > 5 Años

Red Arequipa Caylloma 2016 - 2023*



Fuente: Epi VEA RAC
 (*) A S.E. 43-2023

S.E

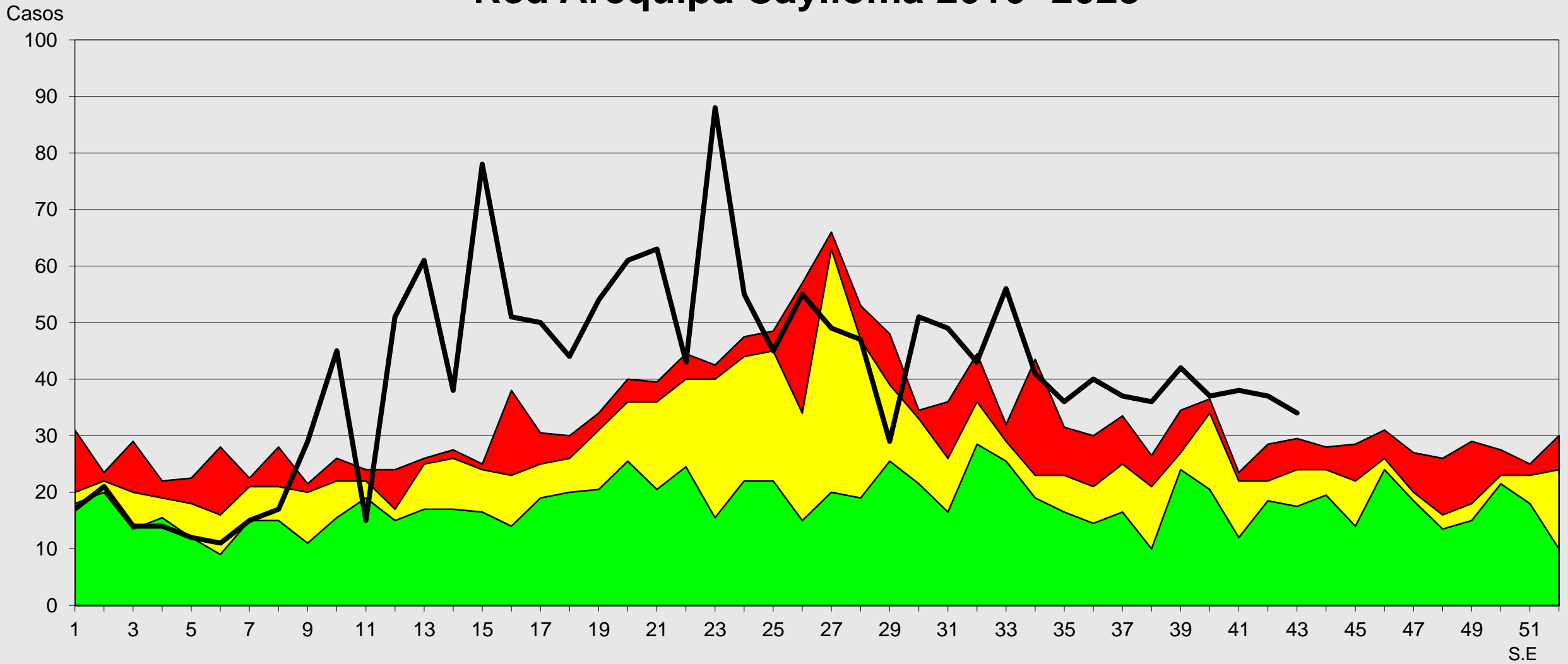




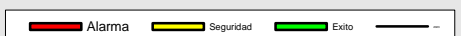
Red de Salud Arequipa Caylloma



Canal Endémico de SOB-ASMA > 5 AÑOS Red Arequipa Caylloma 2016- 2023*



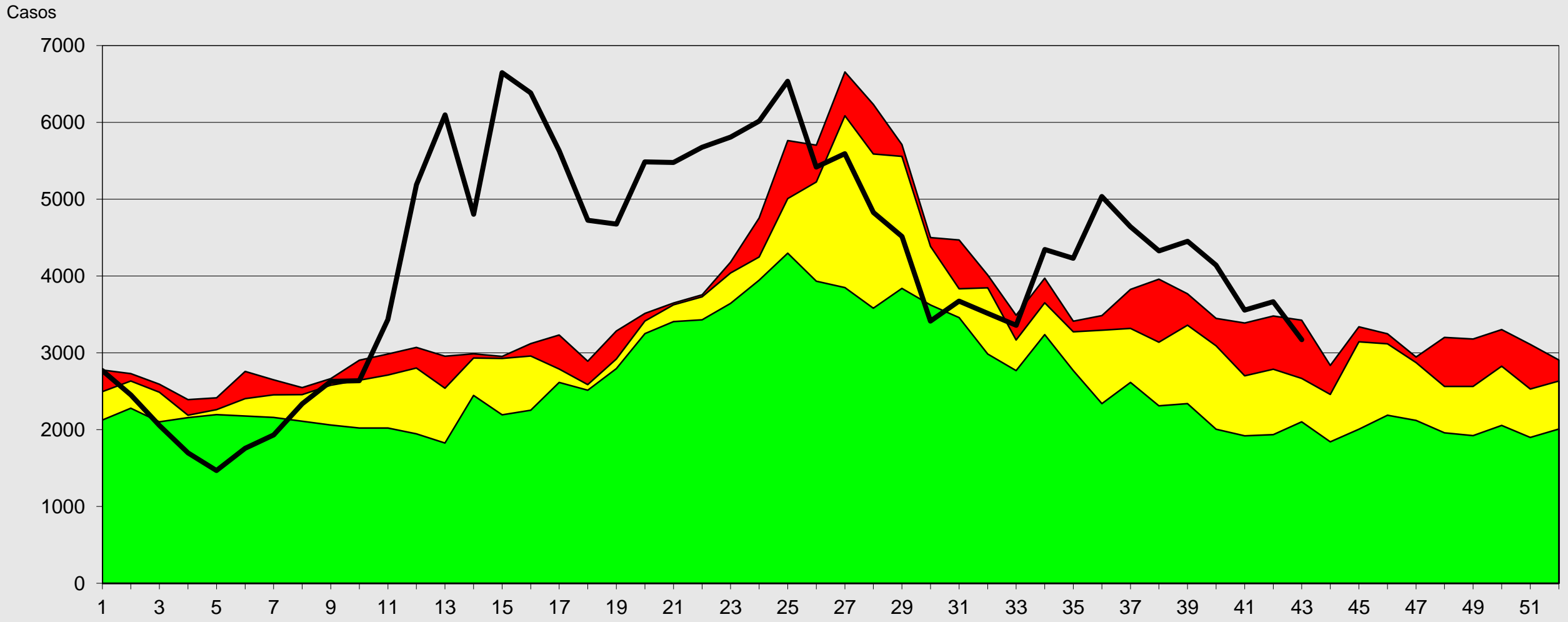
Fuente: Epi VEA RAC
(*) A S.E. 43-2023





Canal Endémico de IRAs > 5 Años

Provincia Arequipa 2016- 2023*



Fuente: Epi VEA RSAC
 (*) A S.E. 43-2023





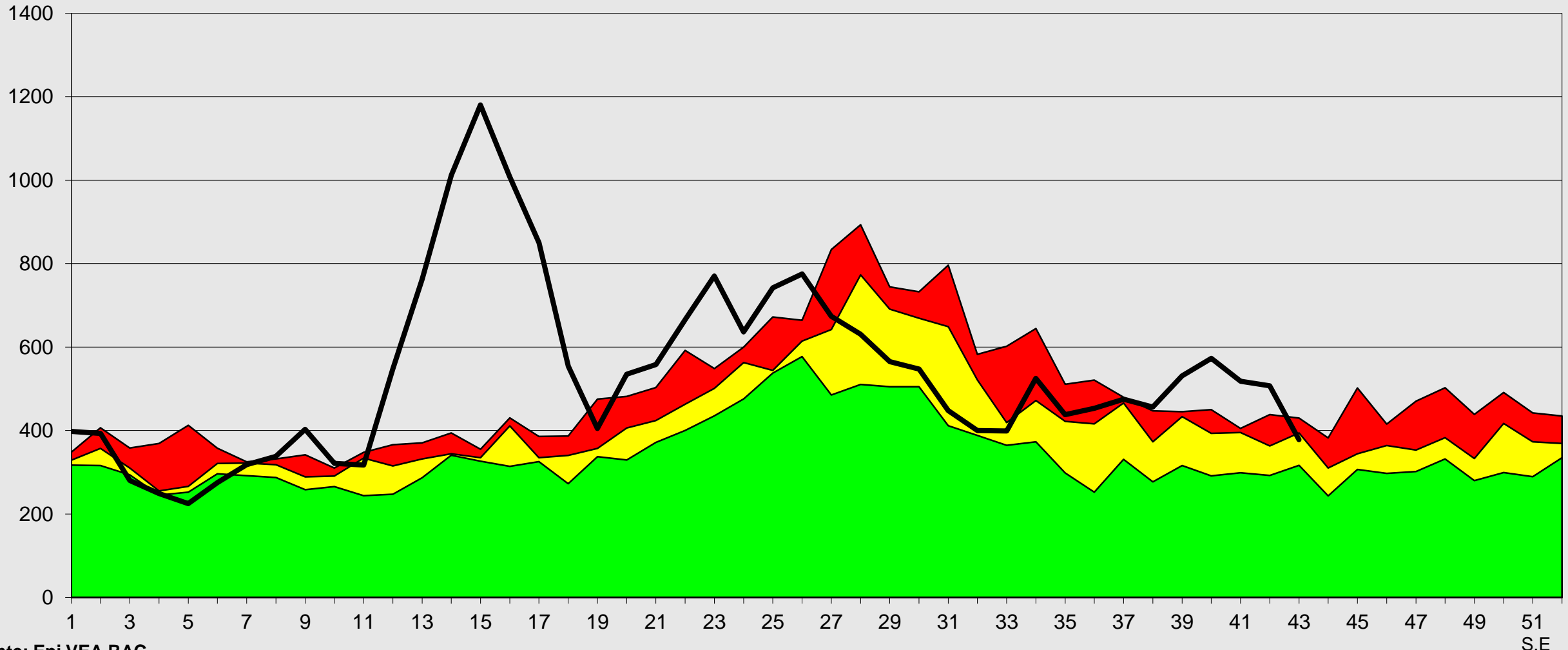
Red de Salud Arequipa Caylloma




Canal Endémico de IRAs > 5 Años

Provincia Caylloma 2016- 2023*

Casos



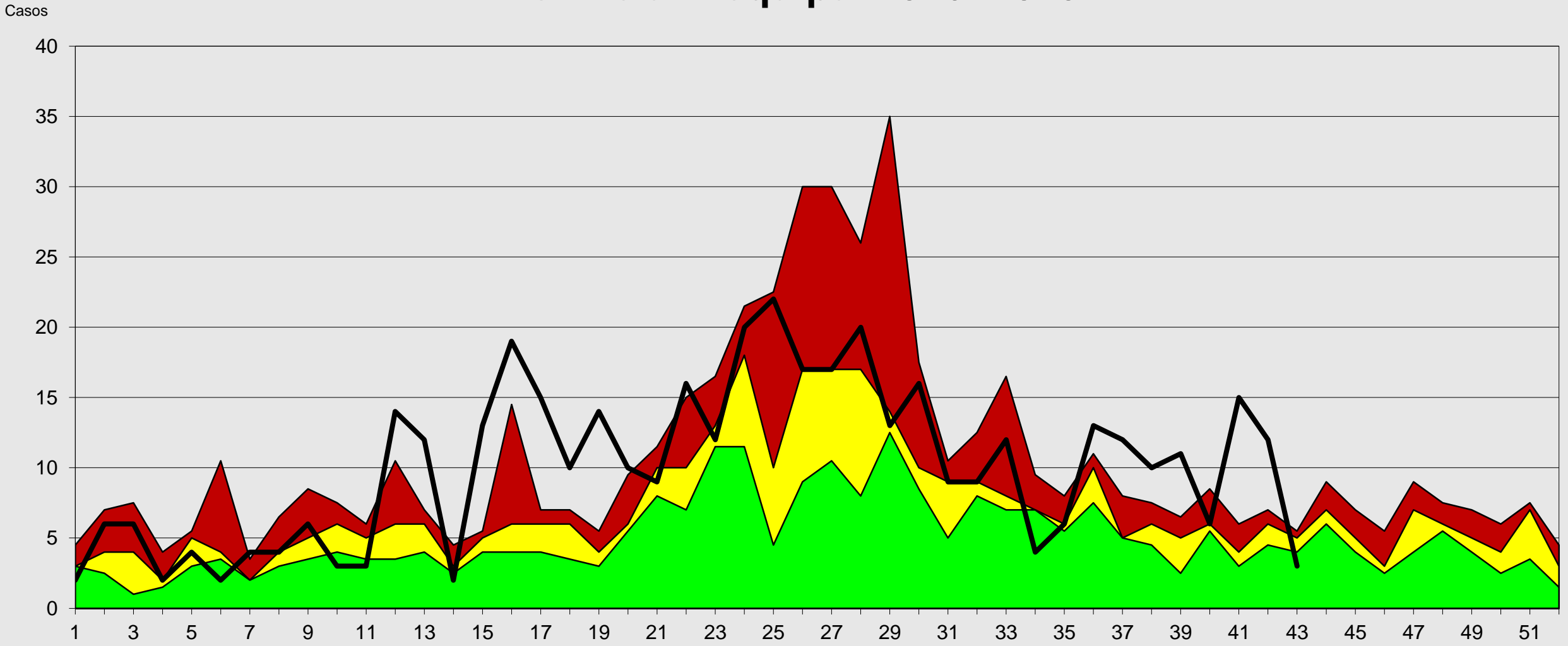
Fuente: Epi VEA RAC
 (*) A S.E. 43-2023





Canal Endémico de Neumonías > 5 Años

Provincia Arequipa 2016- 2023*

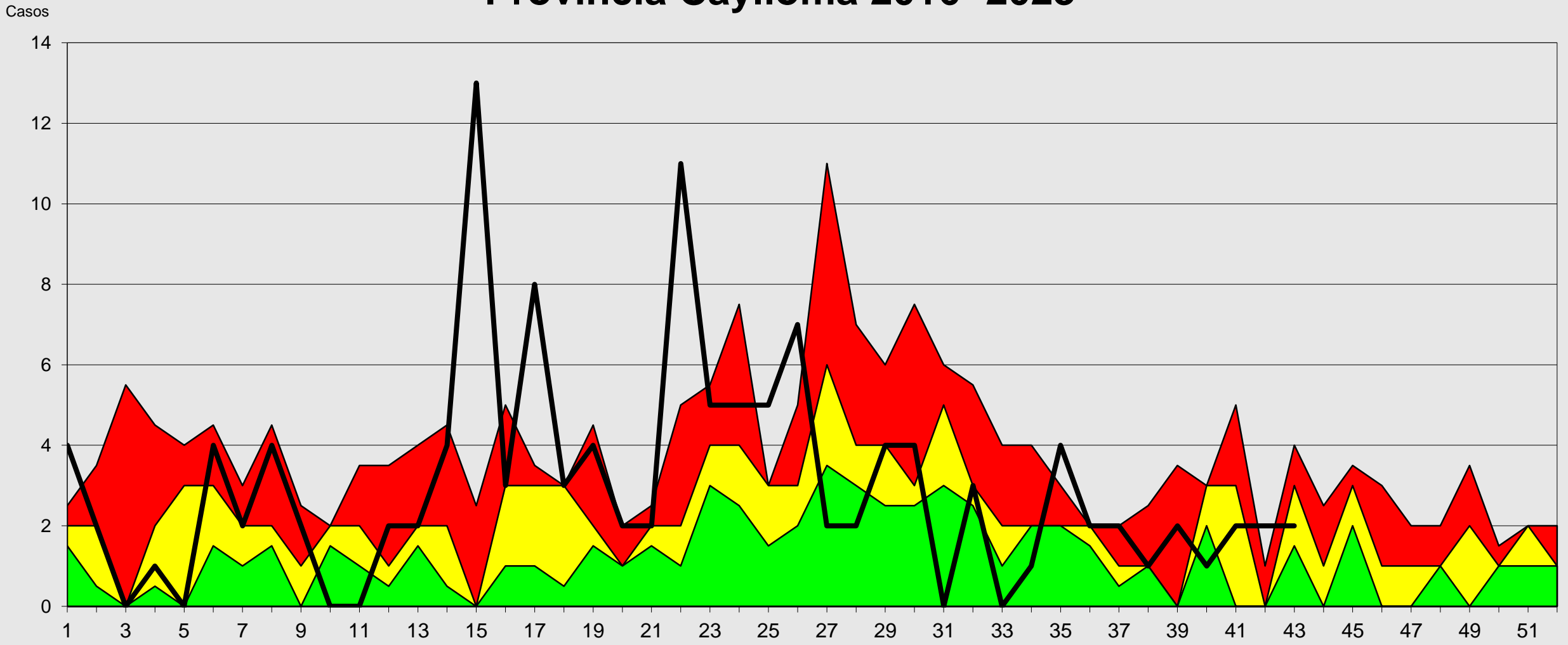


Fuente: Epi VEA RAC
 (*) A S.E 43- 2023

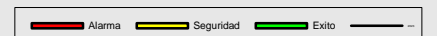
Alarma Seguridad Exito 2023



Canal Endémico de Neumonías > 5 Años Provincia Caylloma 2016- 2023*



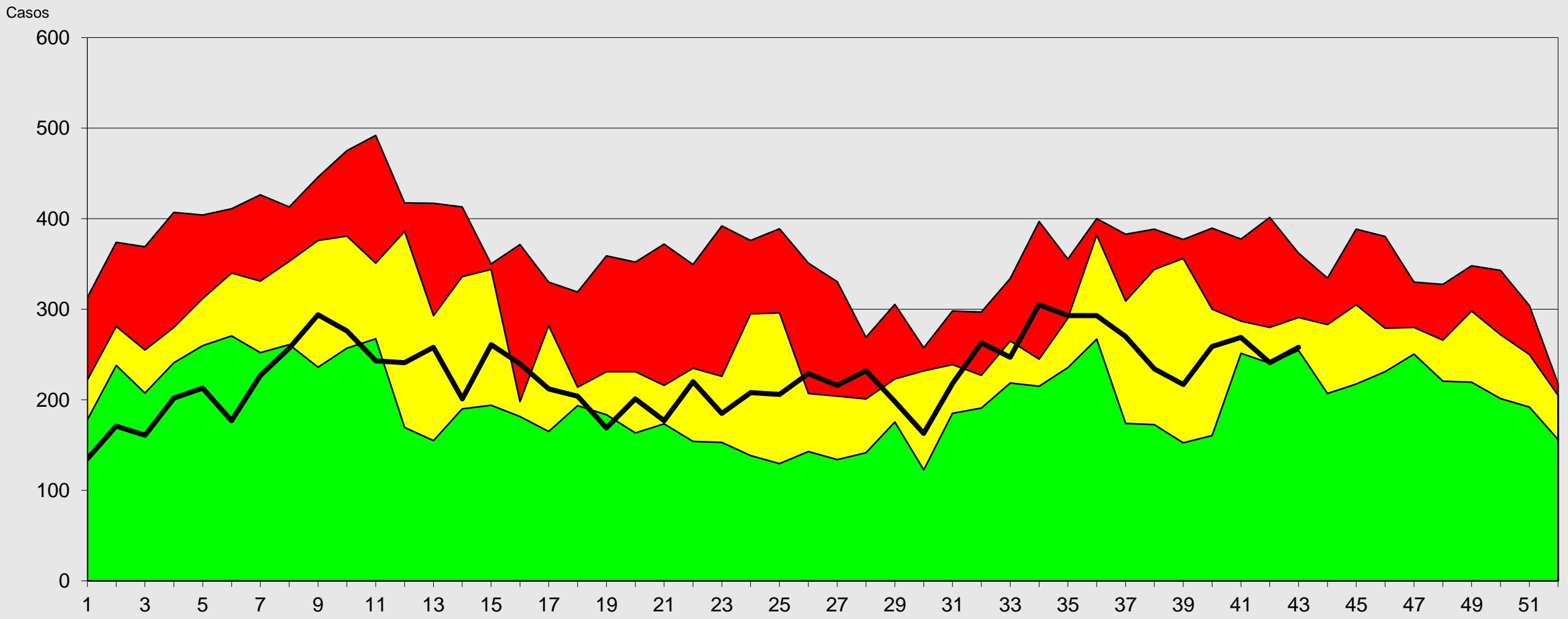
Fuente: Epi VEA RAC
(*) A S.E 43-2023.





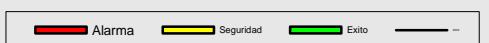
Canal Endémico de Edas Acuosas < 5 Años

Red Arequipa Caylloma 2016- 2023*



Fuente: Epi VEA RAC
(*) A S.E. 43-2023

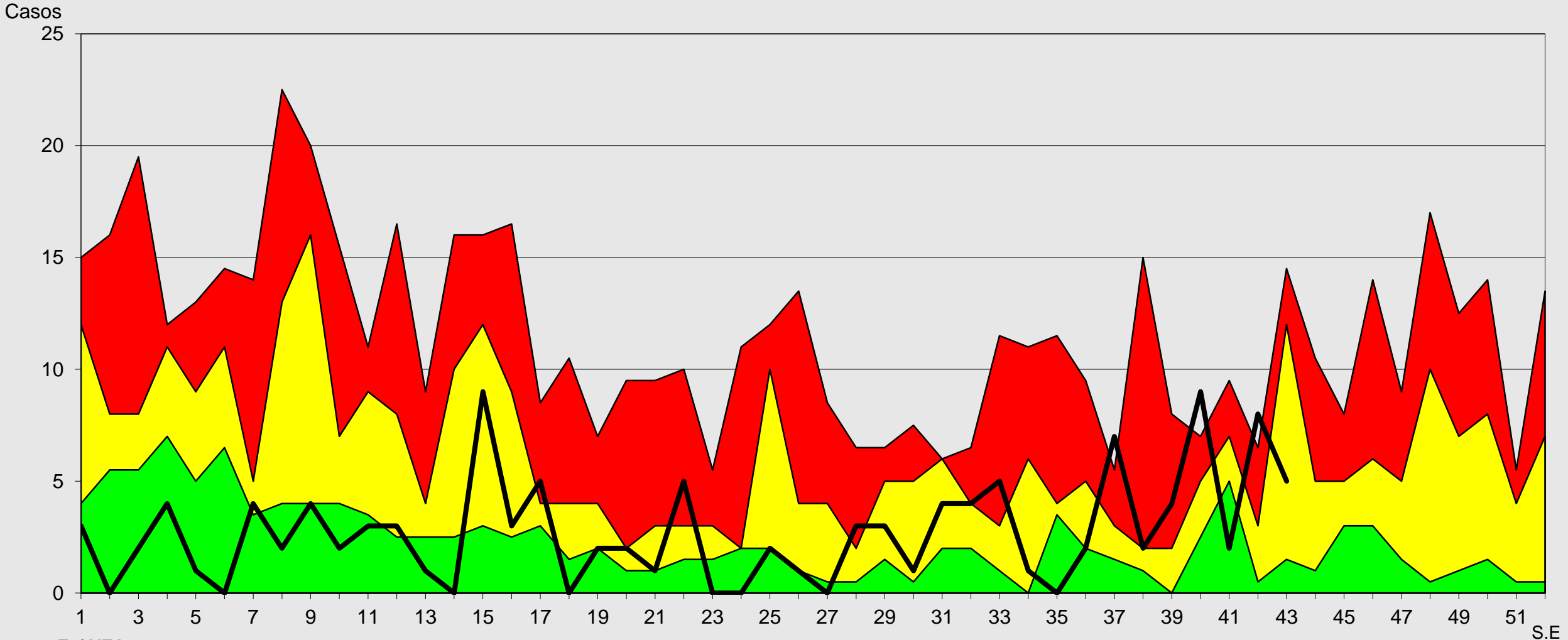
S.E



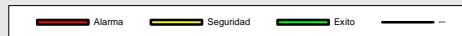


Canal Endémico de Edas Disentéricas < 5 Años

Red de Salud Arequipa Caylloma 2016- 2023*



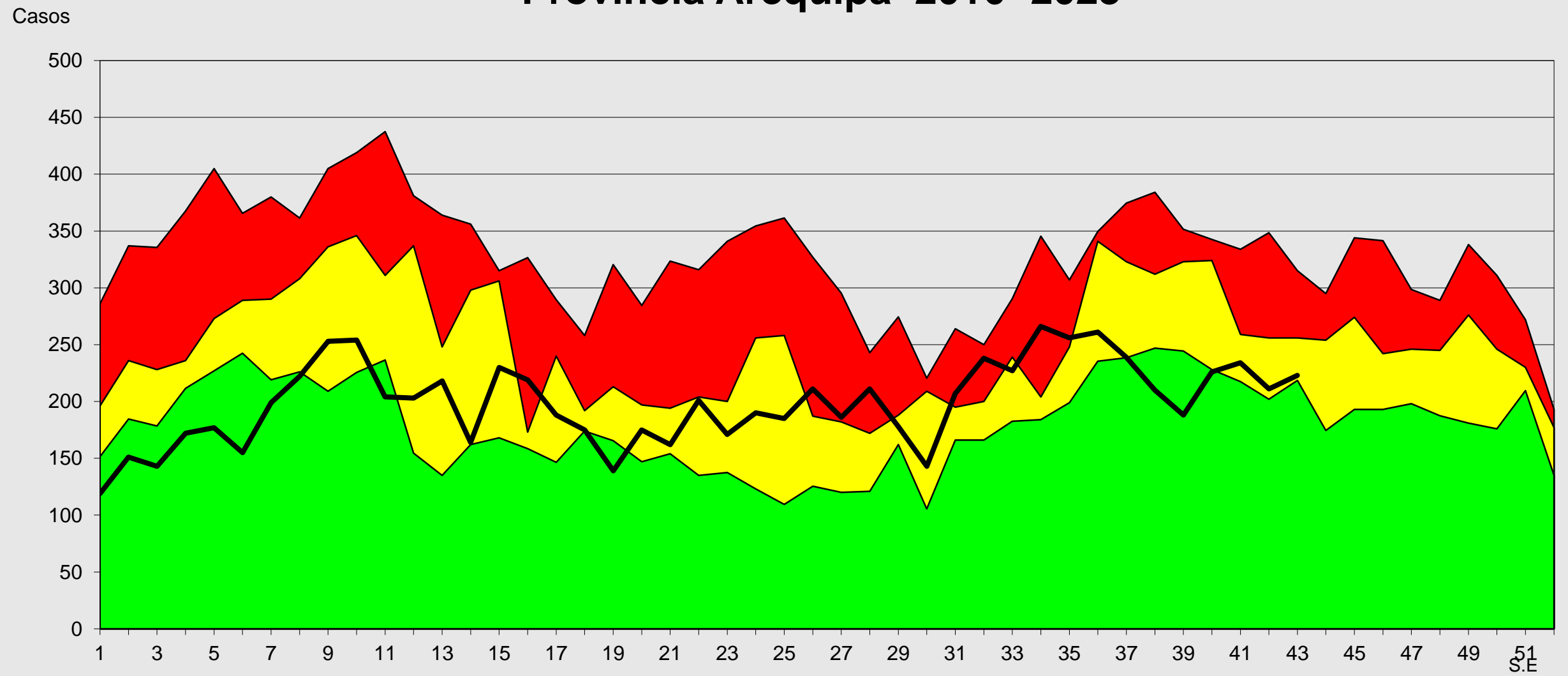
Fuente: Epi VEA
 (*) A S.E. 43-2023



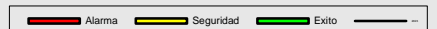


Canal Endémico de Edas Acuosas < 5 Años

Provincia Arequipa 2016- 2023*

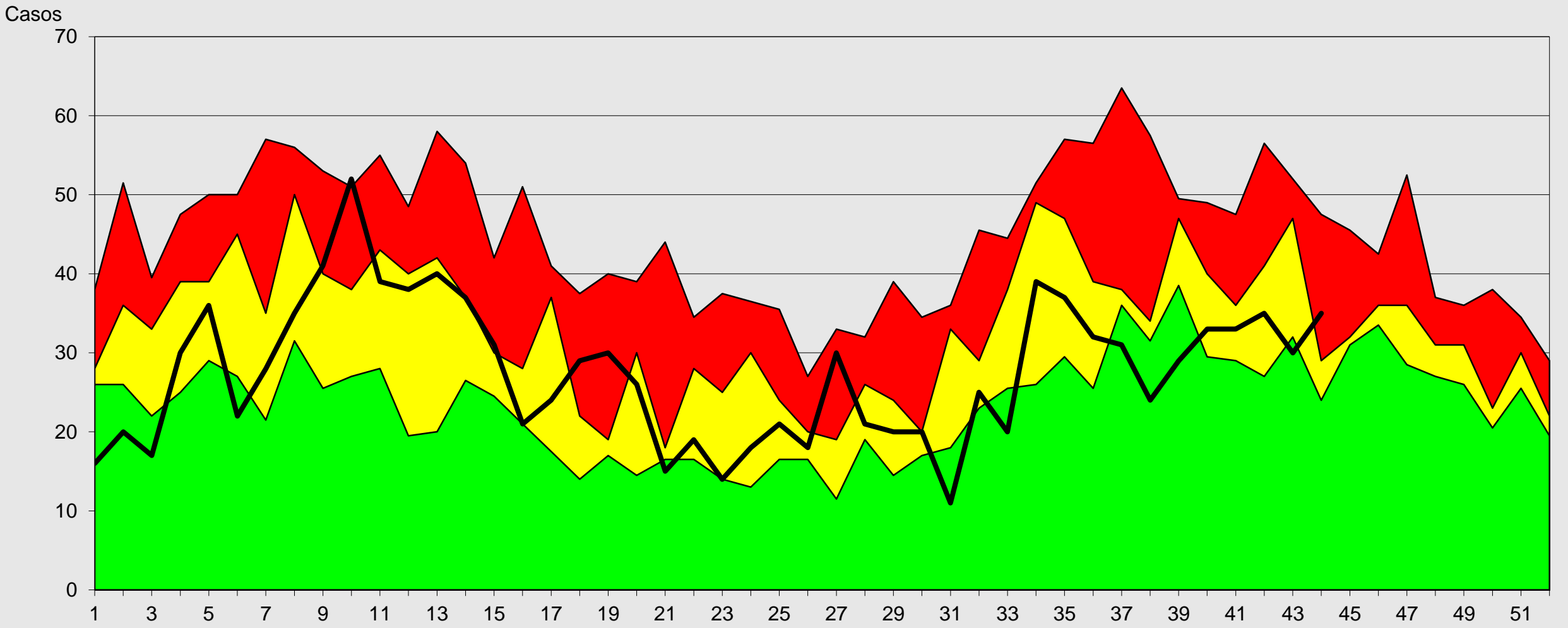


Fuente: Epi VEA RAC
 (*) A S.E 43-2023





Canal Endémico de Edas Acuosas < 5 Años Provincia Caylloma 2016- 2023*



Fuente: Epi VEA RAC
(*) A S.E. 43-2023

Alarma Seguridad Exito

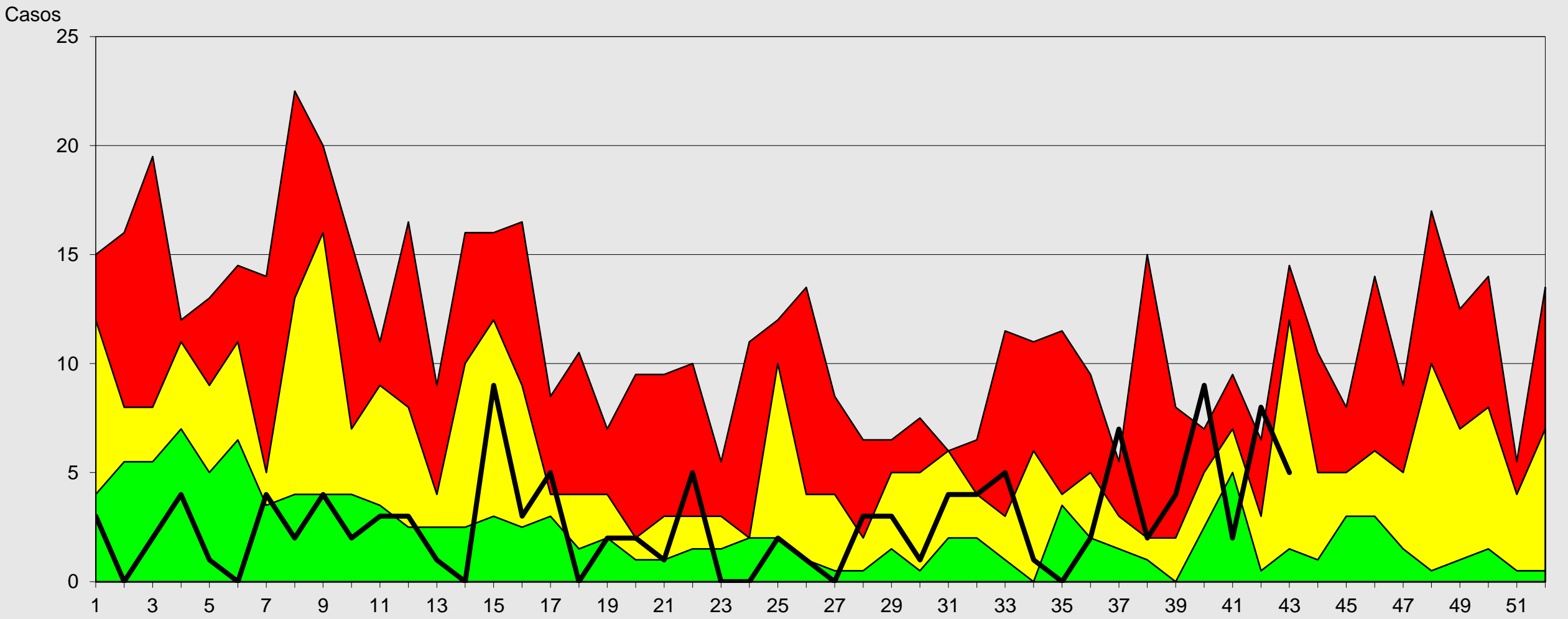
S.E



Red de Salud Arequipa Caylloma



Canal Endémico de Edas Disentéricas < 5 Años Red de Salud Arequipa Caylloma 2016- 2023*



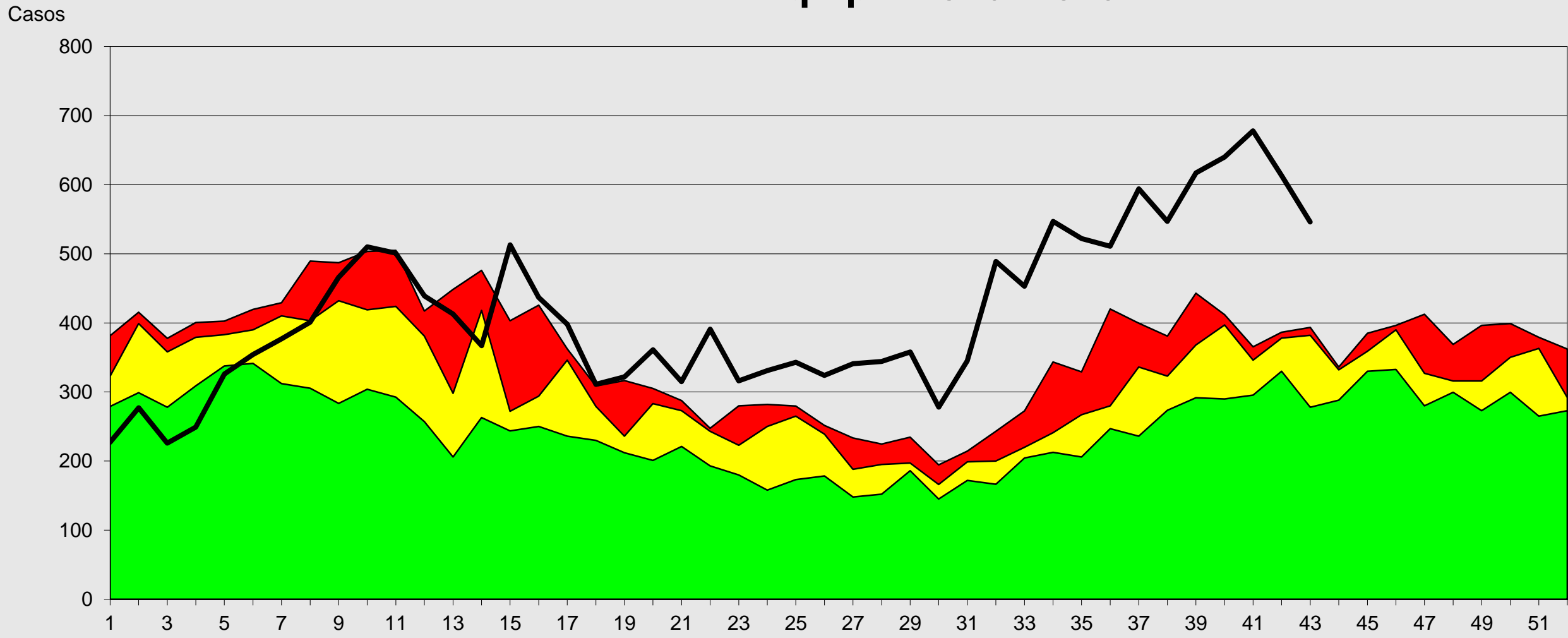
Fuente: Epi VEA
(*) A S.E. 43-2023



S.E



Canal Endémico de Edas Mayores de 5 Años Provincia Arequipa 2016- 2023*



Fuente: Epi VEA RAC
(*) A S.E. 43-2023



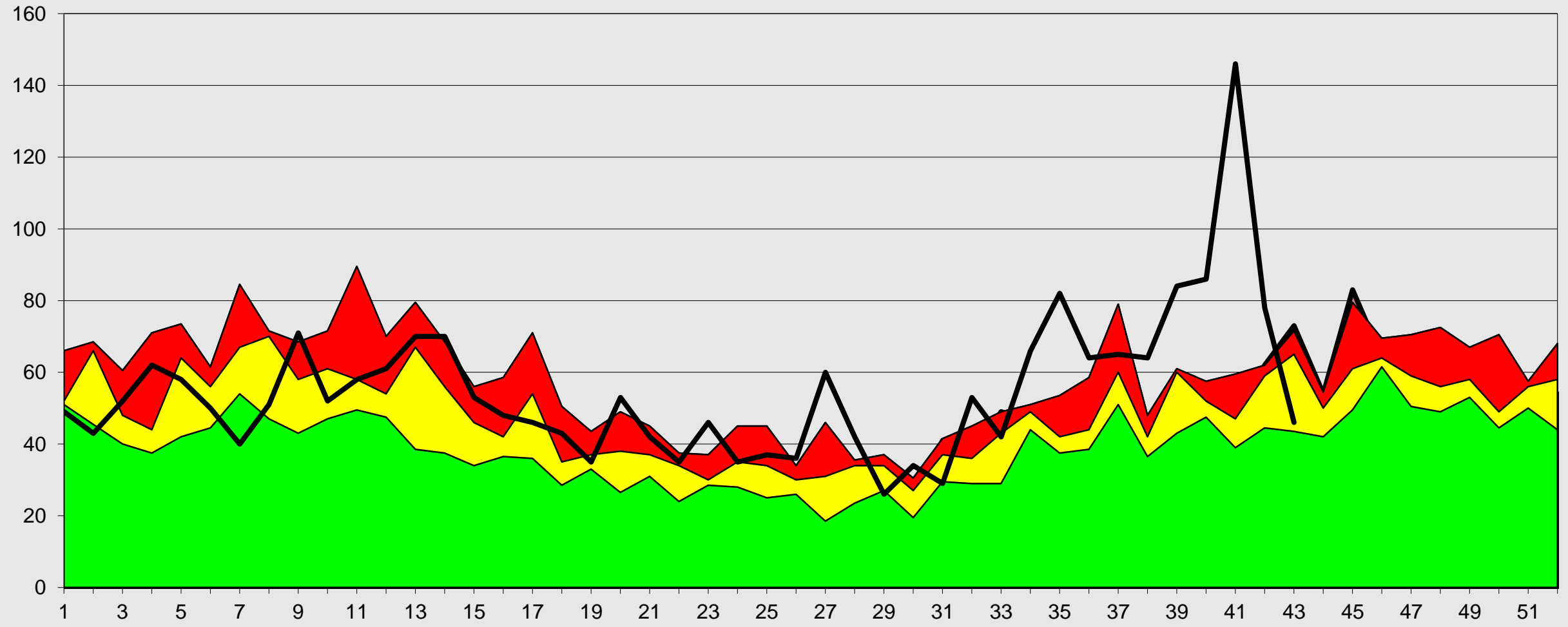


Red de Salud Arequipa Caylloma



Canal Endémico de Edas Mayores de 5 Años Provincia Caylloma 2016- 2023*

Casos



Fuente: Epi VEA RAC

(*) A S.E. 43-2023

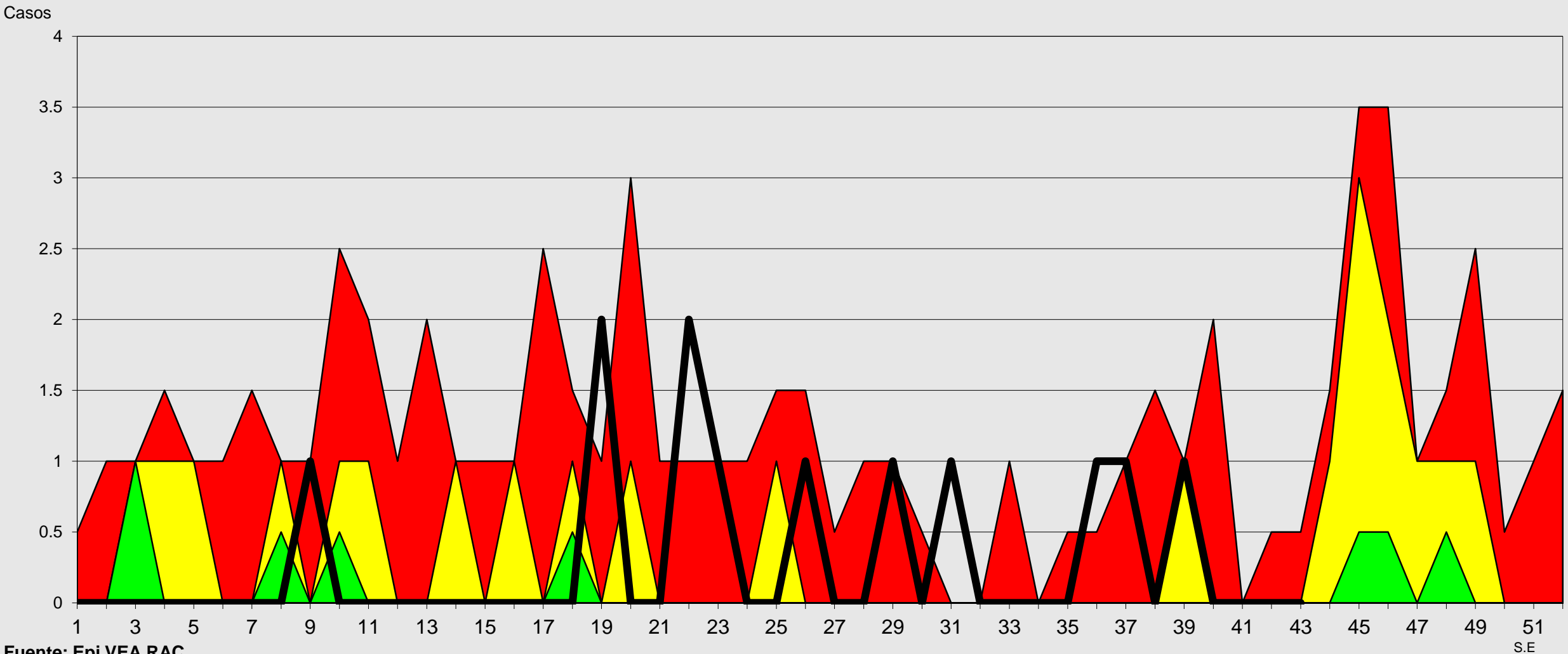
Seguridad Alarma Exito

S.E

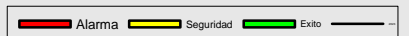


Canal Endémico notificación de casos sospechosos de Sarampión-Rubéola

Red Arequipa Caylloma 2016 - 2023*



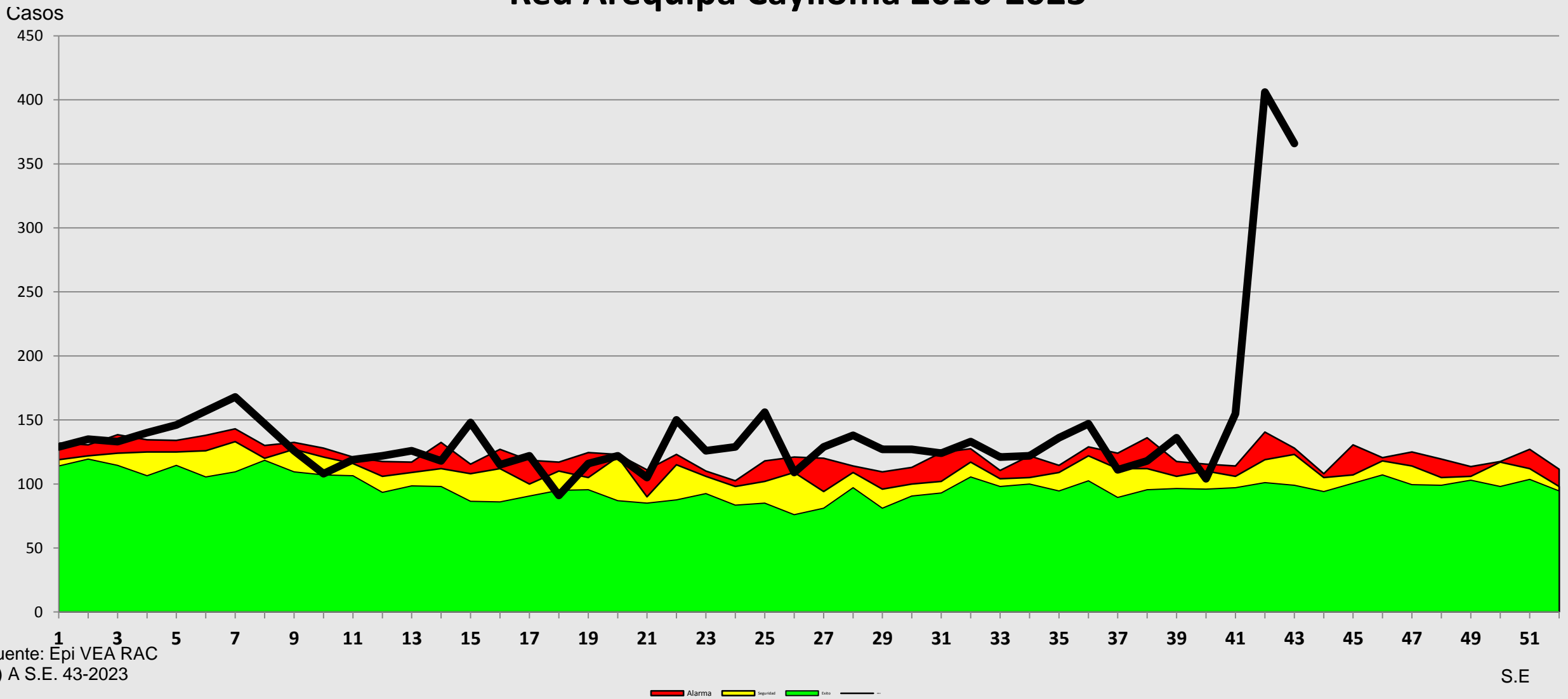
Fuente: Epi VEA RAC
 (*) A S.E 43-2023





Red de Salud Arequipa Caylloma

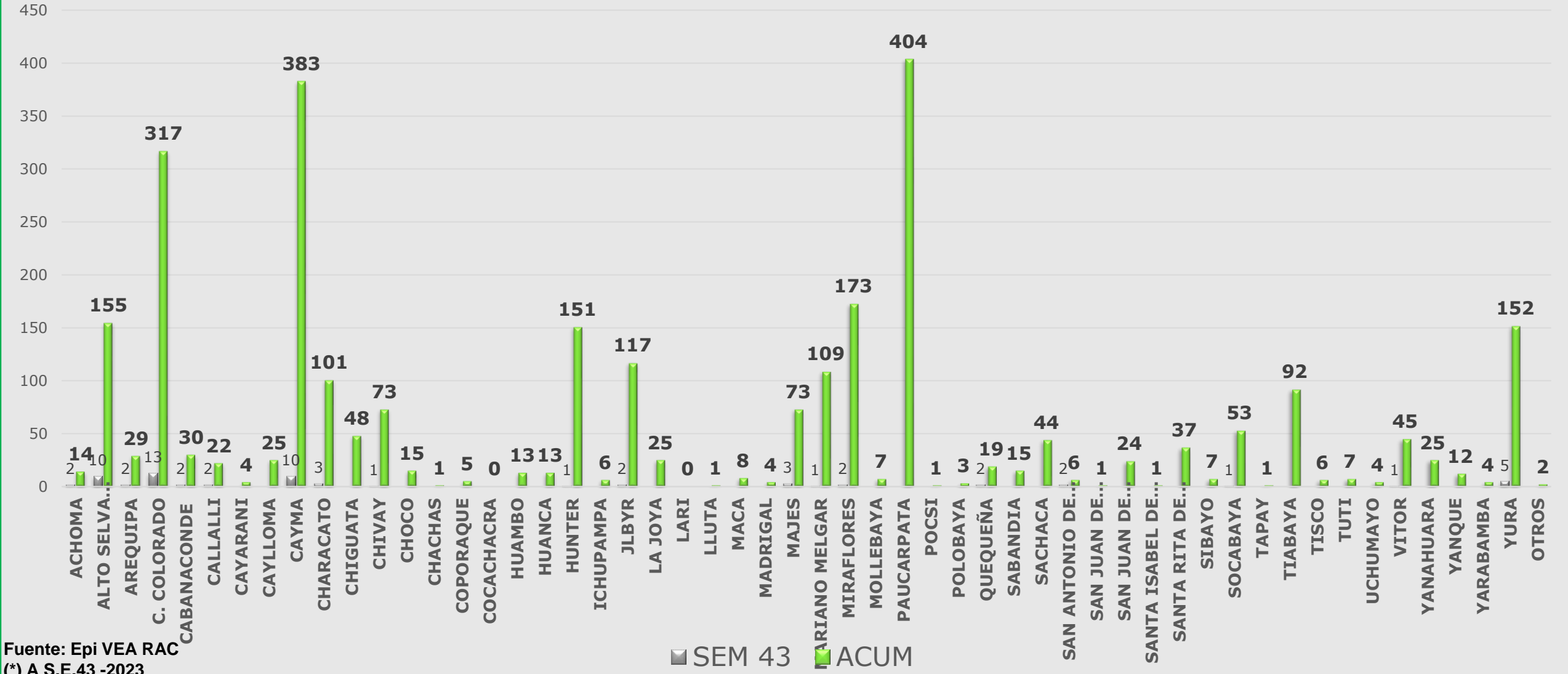
Canal Endémico de Mordedura de Perro Red Arequipa Caylloma 2016-2023*



Fuente: Epi VEA RAC
(*) A S.E. 43-2023



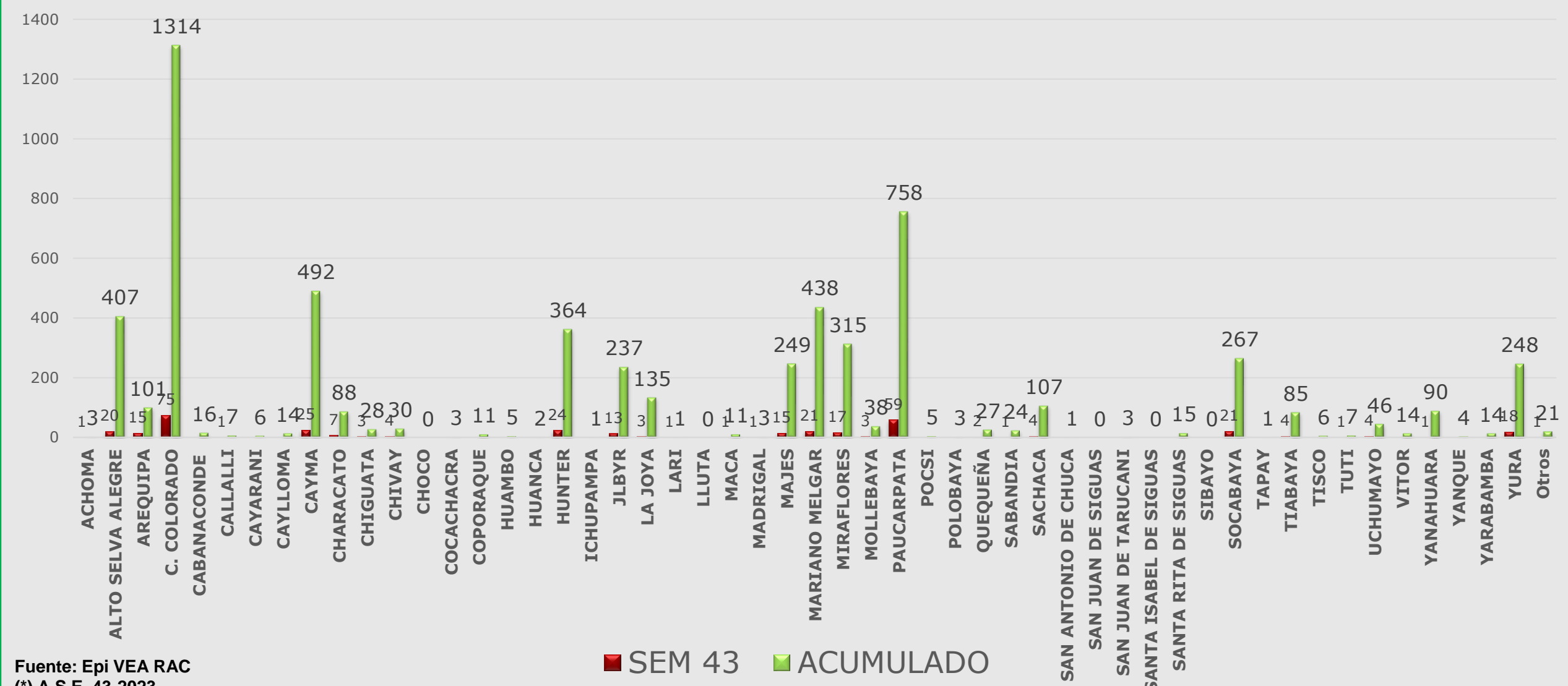
Casos notificados de conjuntivitis Red Arequipa Caylloma semanas 01 a 43- 2023



Fuente: Epi VEA RAC
(*) A S.E.43 -2023



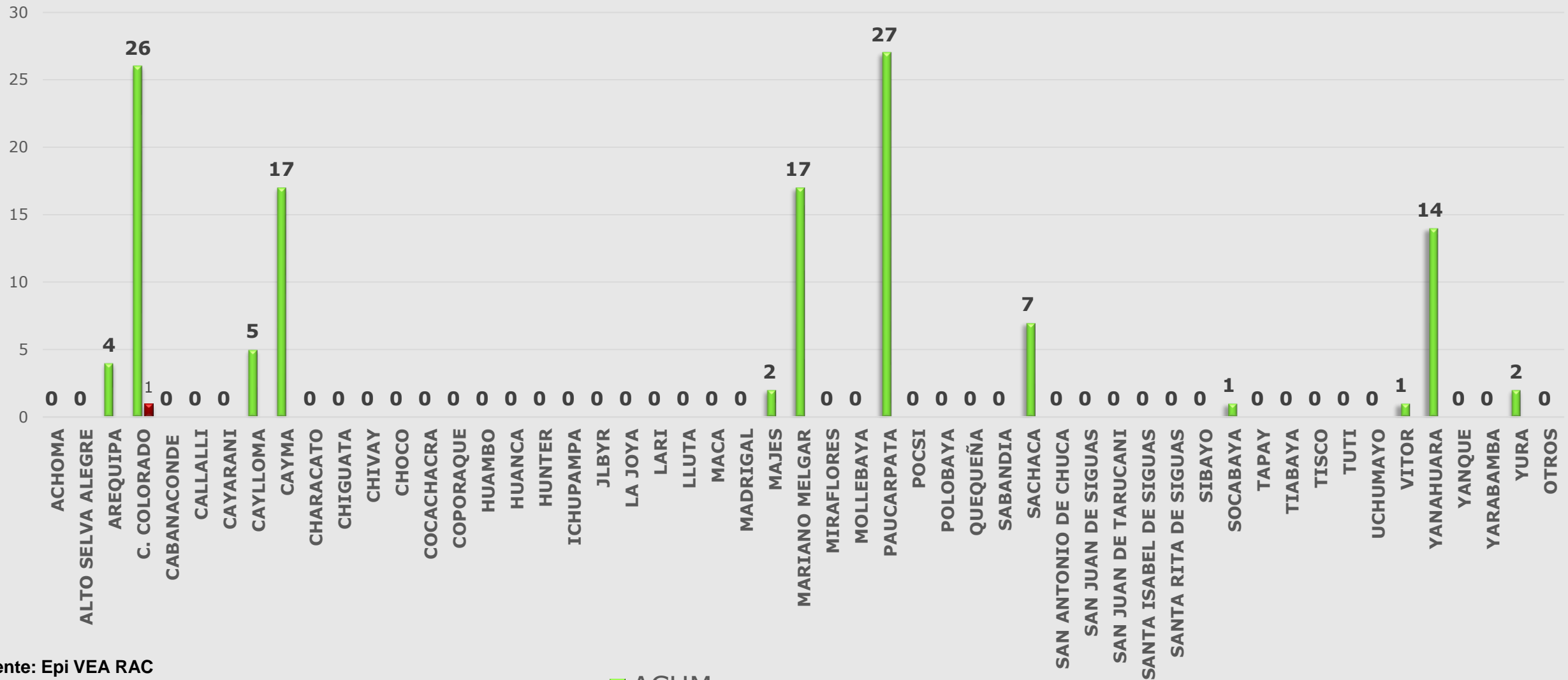
Casos notificados de Mordeduras de perro/gato Red Arequipa Caylloma semana 01 a 43- 2023



Fuente: Epi VEA RAC
 (*) A S.E. 43-2023



Casos notificados de Hipertensión Arterial Red Arequipa Caylloma S.E. 01 a 43- 2023

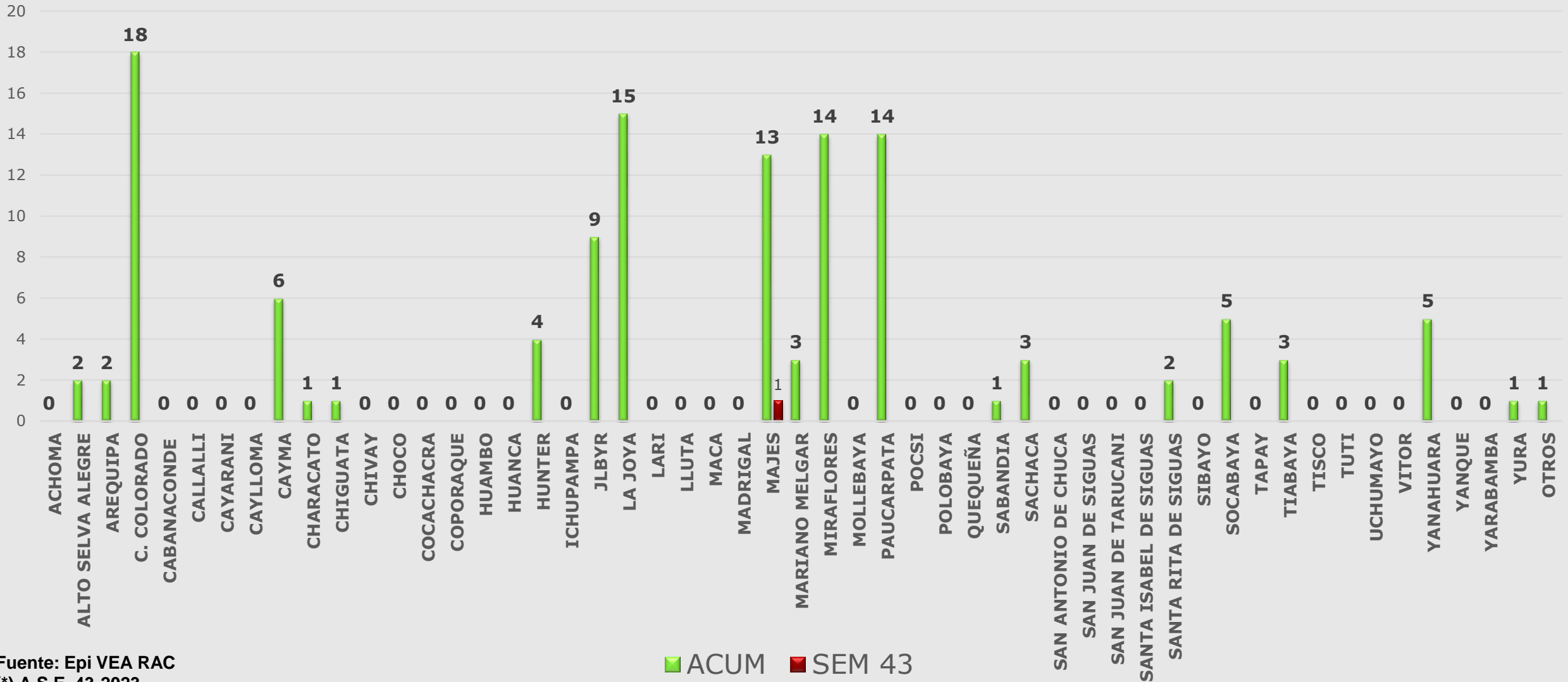


Fuente: Epi VEA RAC
(*) A S.E.43-2023

■ ACUM



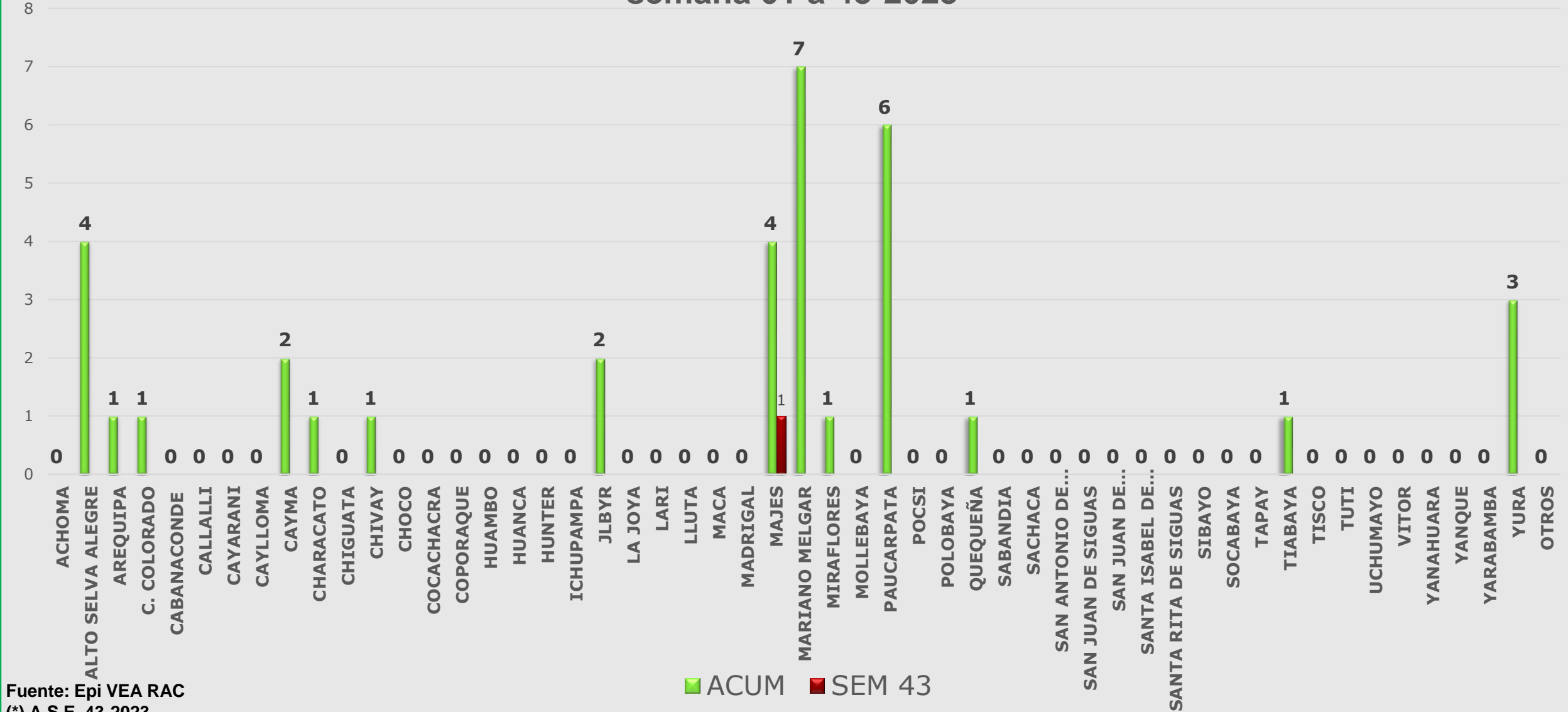
Casos Notificados de Tuberculosis Red Arequipa Caylloma semanas 01 a 43-2023



Fuente: Epi VEA RAC
(*) A.S.E. 43-2023



Casos Notificados de Sifilis, Red Arequipa Caylloma semana 01 a 43-2023

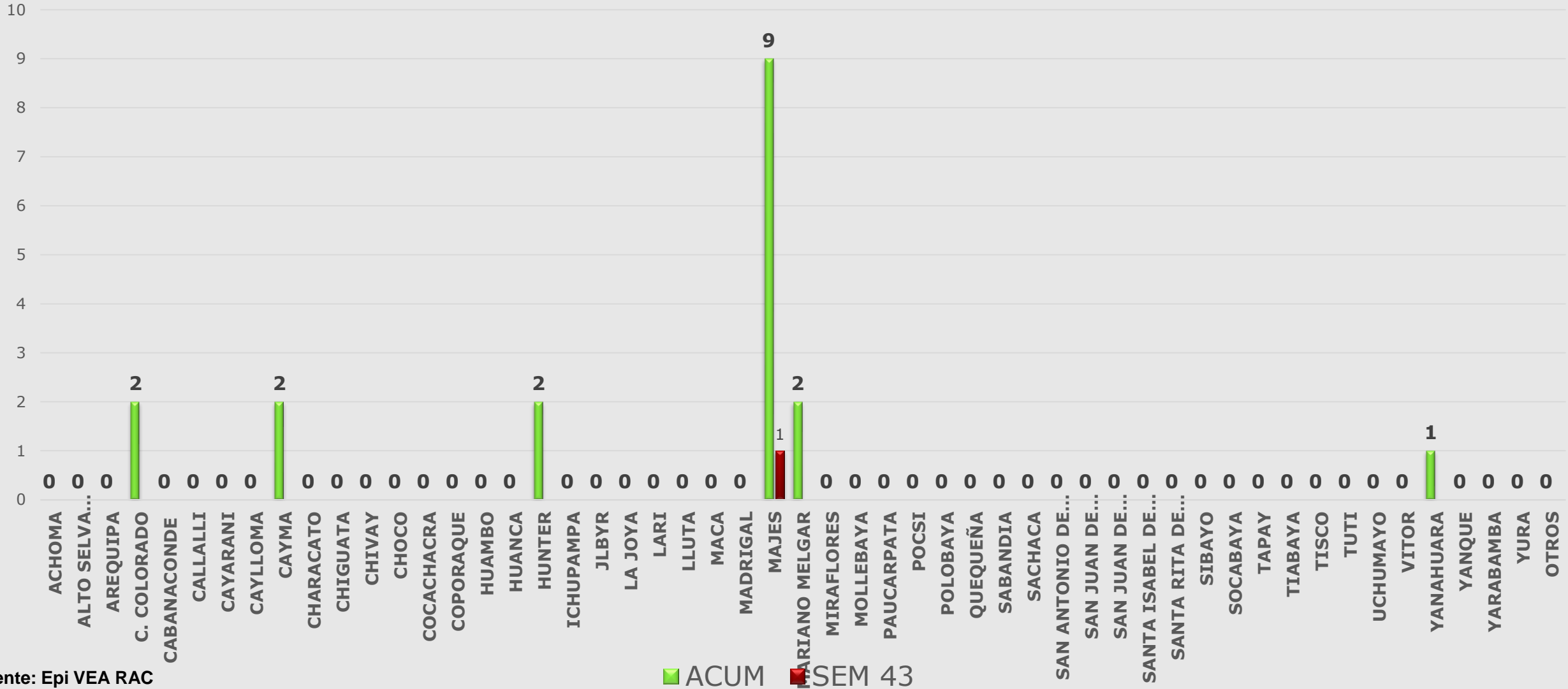


Fuente: Epi VEA RAC
(*) A.S.E. 43-2023



Red de Salud Arequipa Caylloma

Casos notificados de VIH Red Arequipa Caylloma semanas 01 a 43-2023



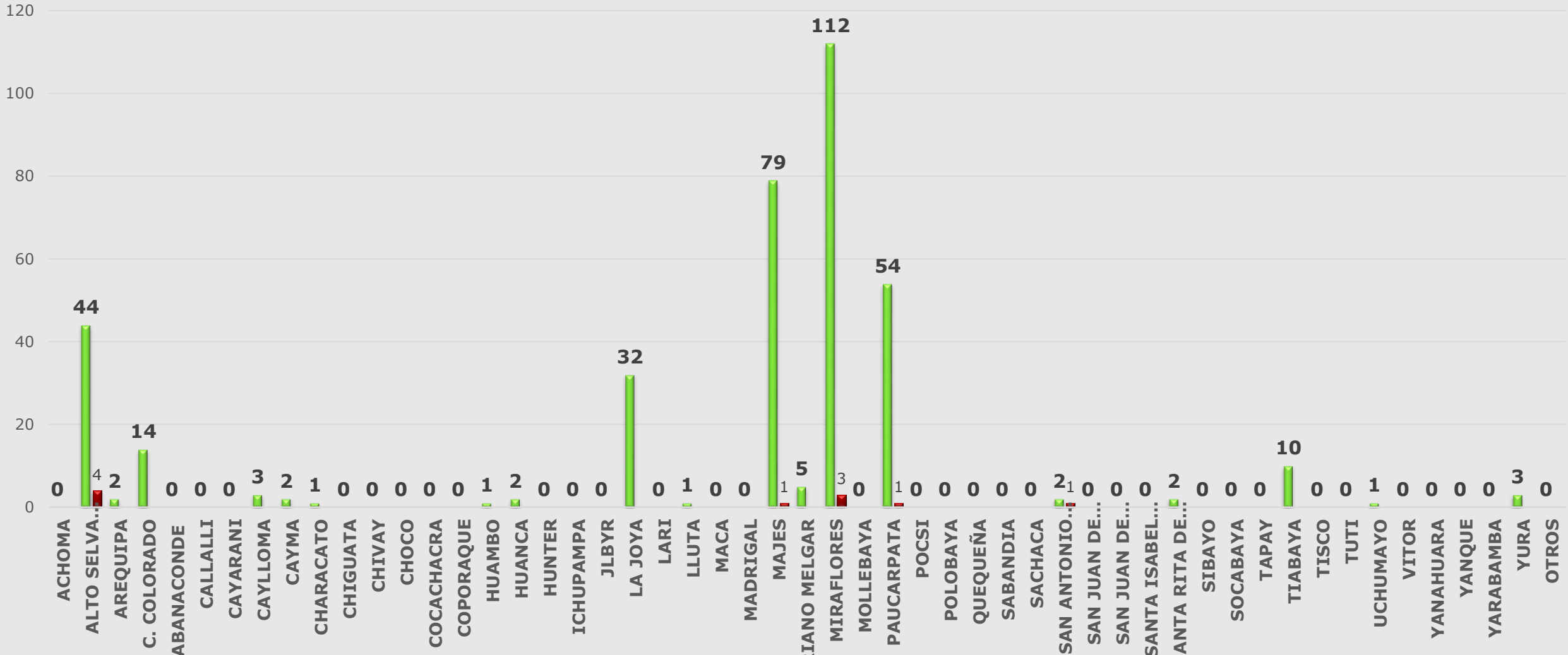
Fuente: Epi VEA RAC

(*) A S.E 43-2023



Red de Salud Arequipa Caylloma

Casos notificados de Violencia Familiar Red Arequipa Caylloma semanas 01 a 43- 2023

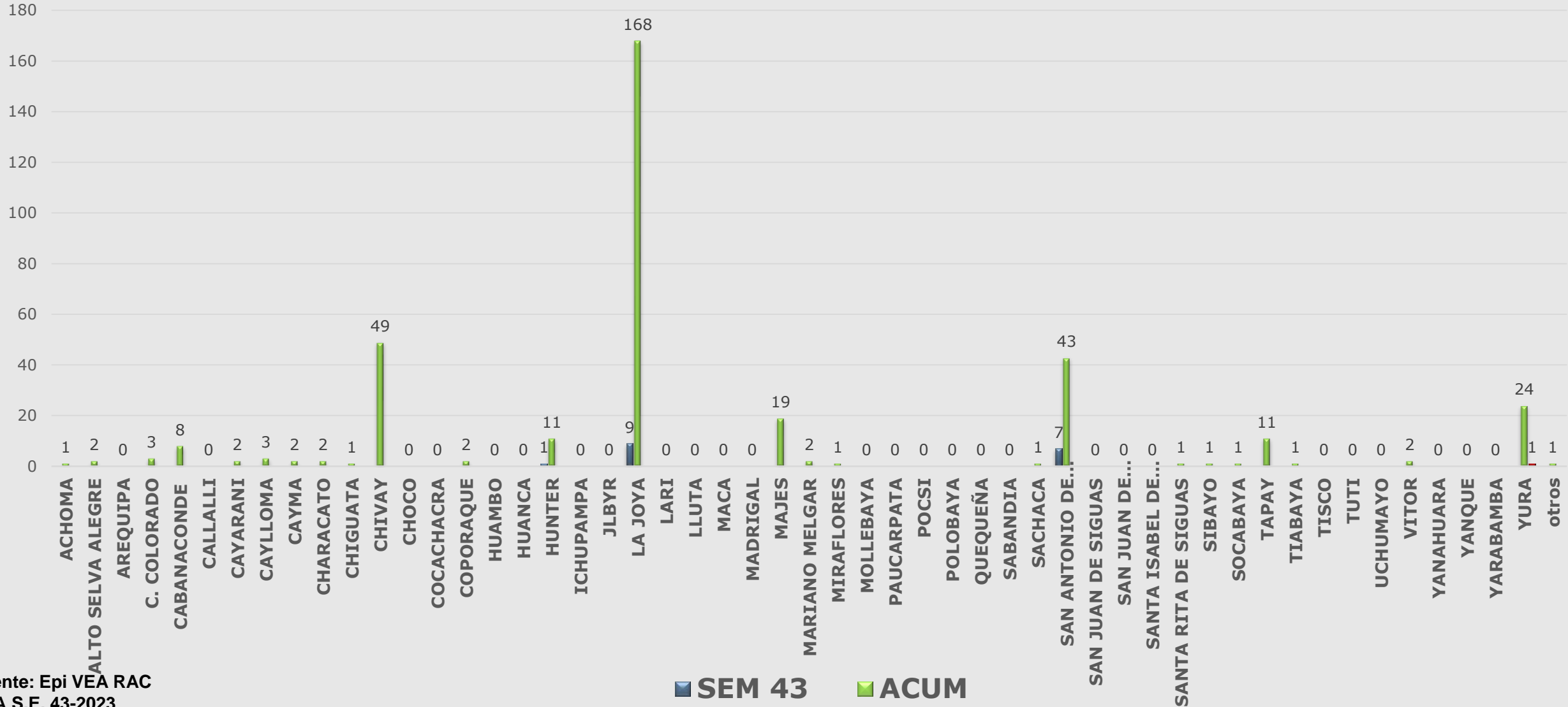


Fuente: Epi VEA RAC
 (*) A S.E. 43-2023

■ ACUM ■ SEM 43



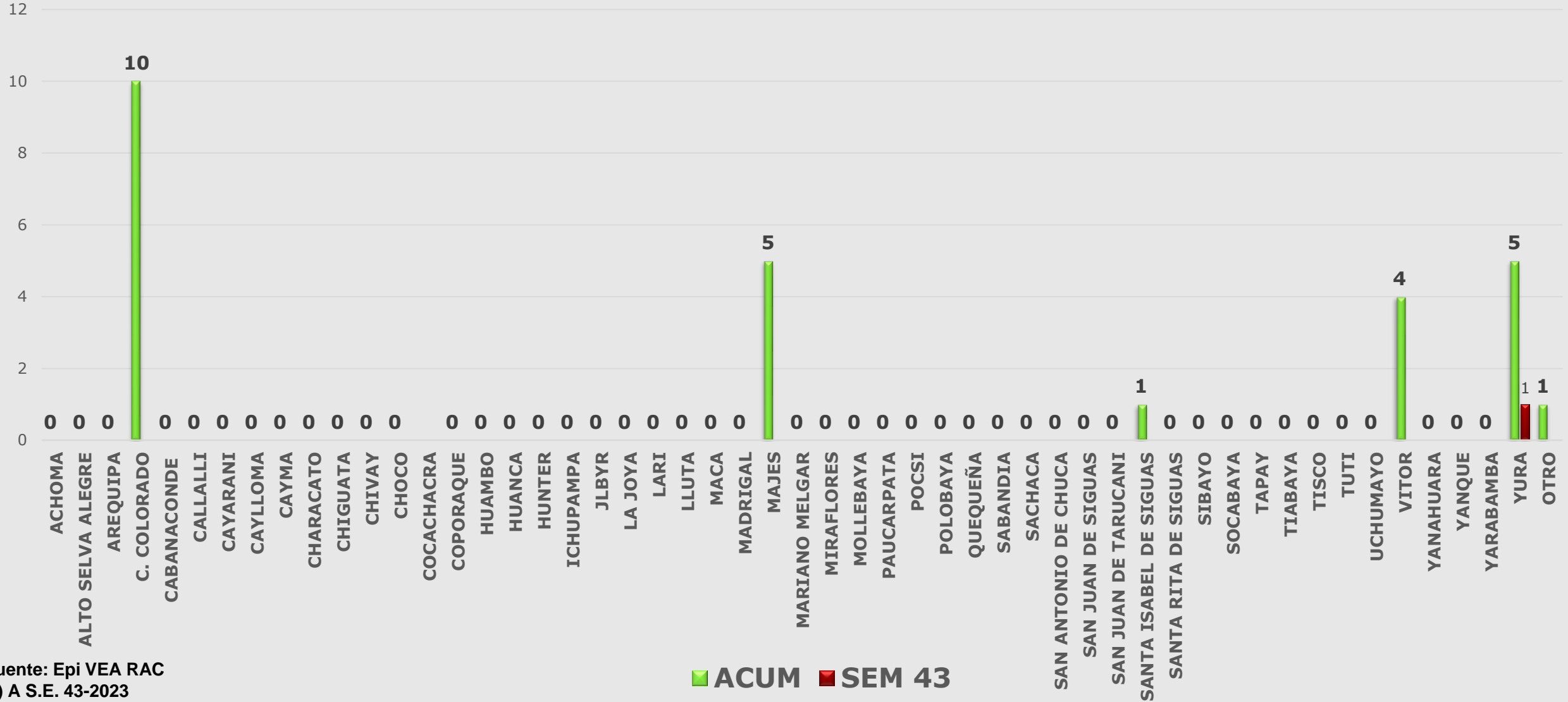
Casos notificados por Accidentes de Tránsito Red Arequipa Caylloma semanas 01 a 43 -2023



Fuente: Epi VEA RAC
(*) A.S.E. 43-2023



Casos notificados por Intoxicación por plaguicidas u organos fosforados, Red Arequipa Caylloma Semana 1 a 43 -2023

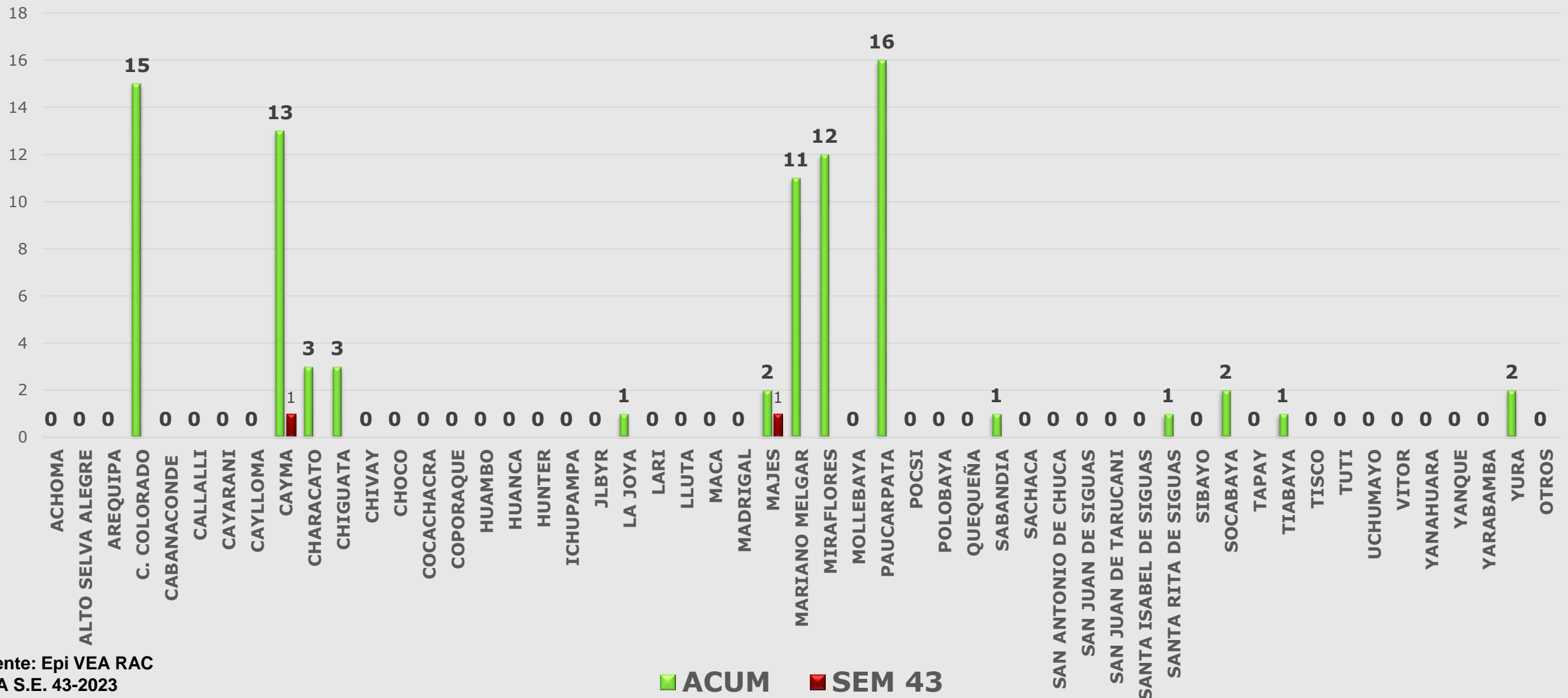


Fuente: Epi VEA RAC
 (*) A S.E. 43-2023



Red de Salud Arequipa Caylloma

Casos notificados de Diabetes Red Arequipa Caylloma S.E. 01 a 43-2023

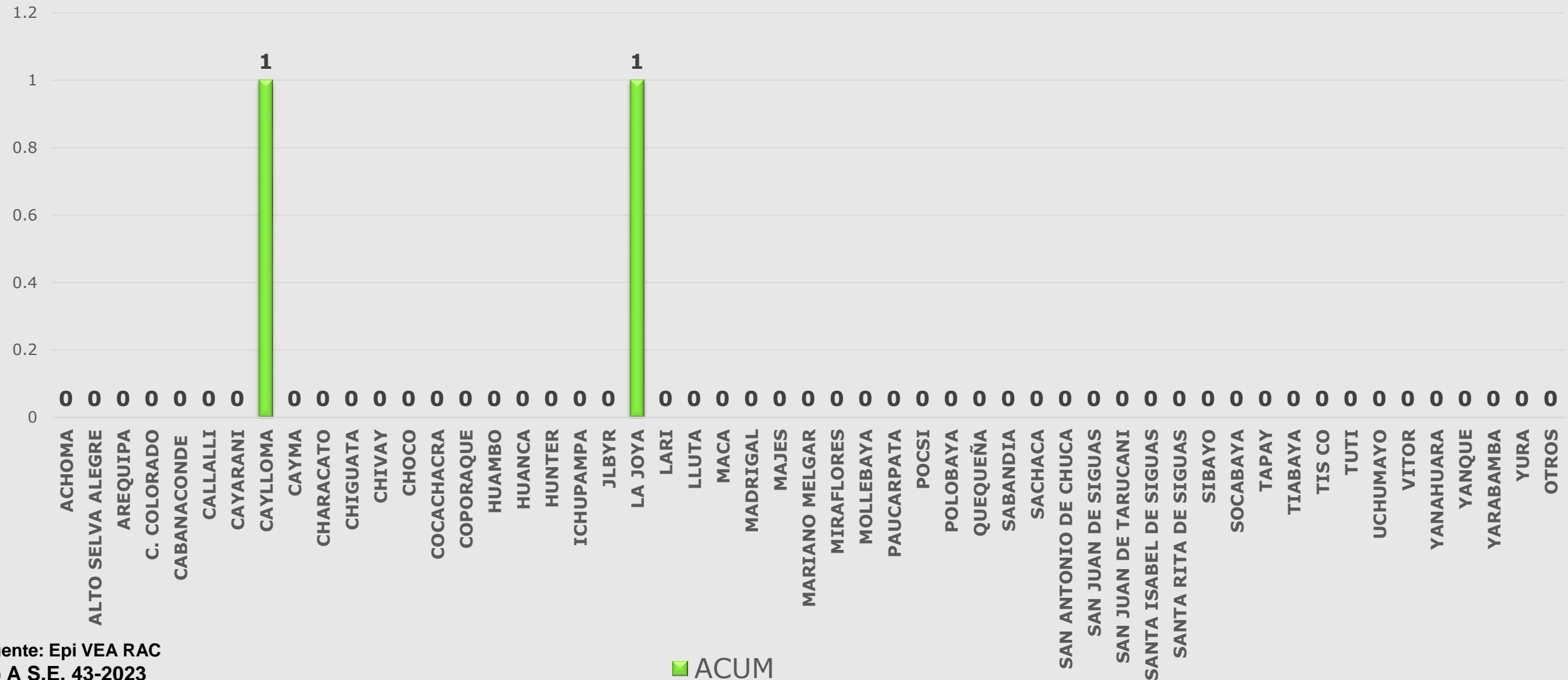


Fuente: Epi VEA RAC
(*) A S.E. 43-2023

■ ACUM ■ SEM 43



Casos Notificados de Muerte Perinatal Red Arequipa Caylloma semanas 01 a 43-2023

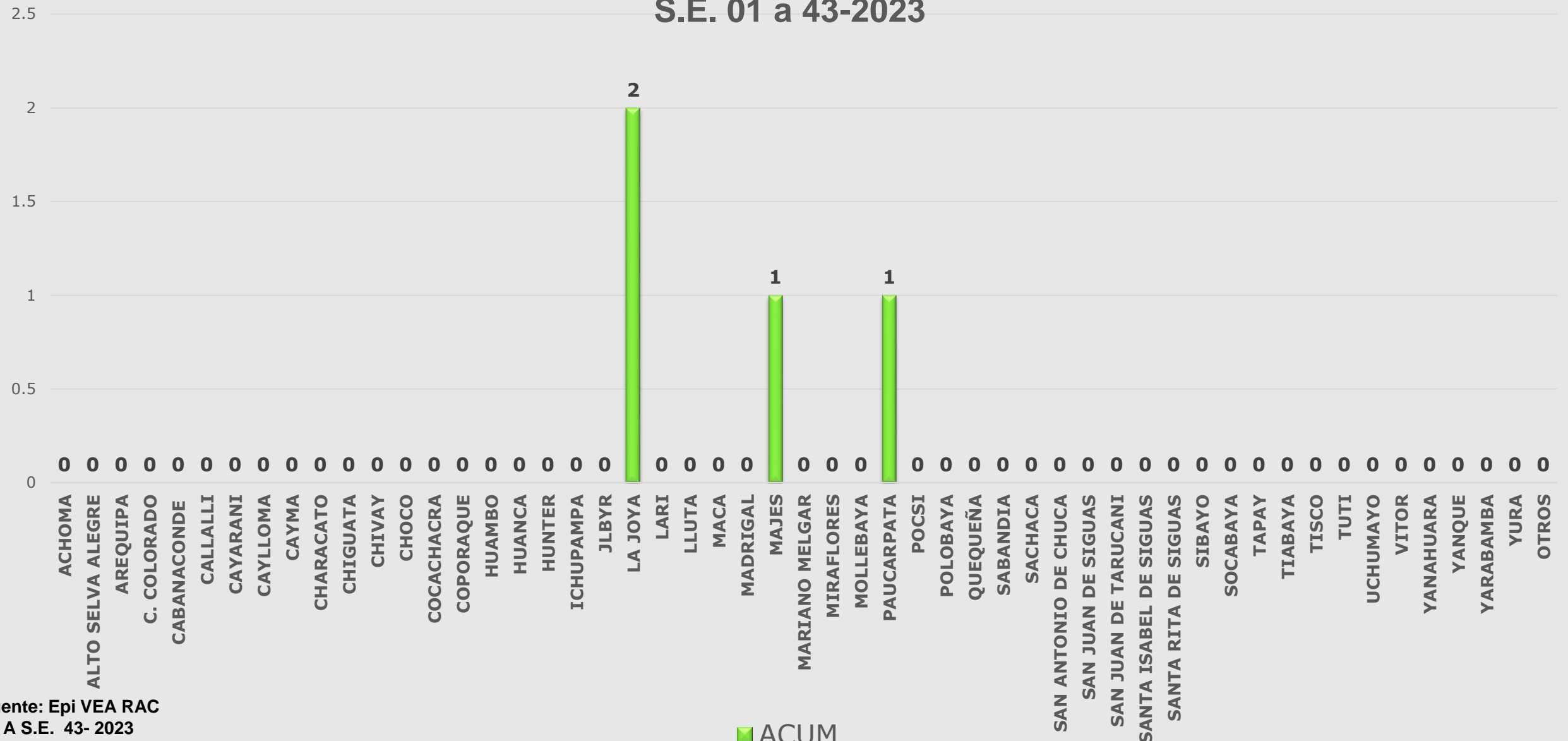


Fuente: Epi VEA RAC
(*) A S.E. 43-2023

■ ACUM



Casos notificados de Chagas Red Arequipa Caylloma S.E. 01 a 43-2023

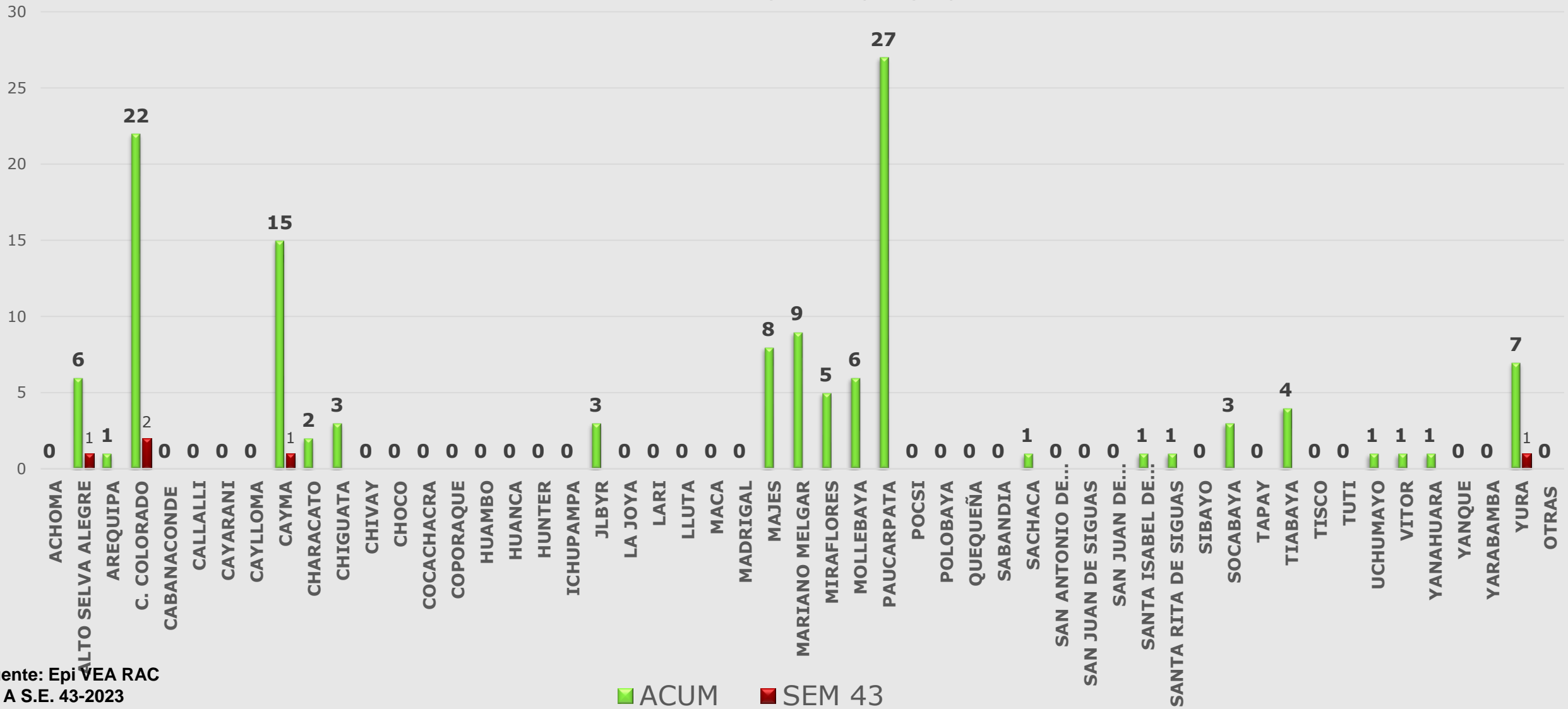


Fuente: Epi VEA RAC
(*) A S.E. 43- 2023

■ ACUM



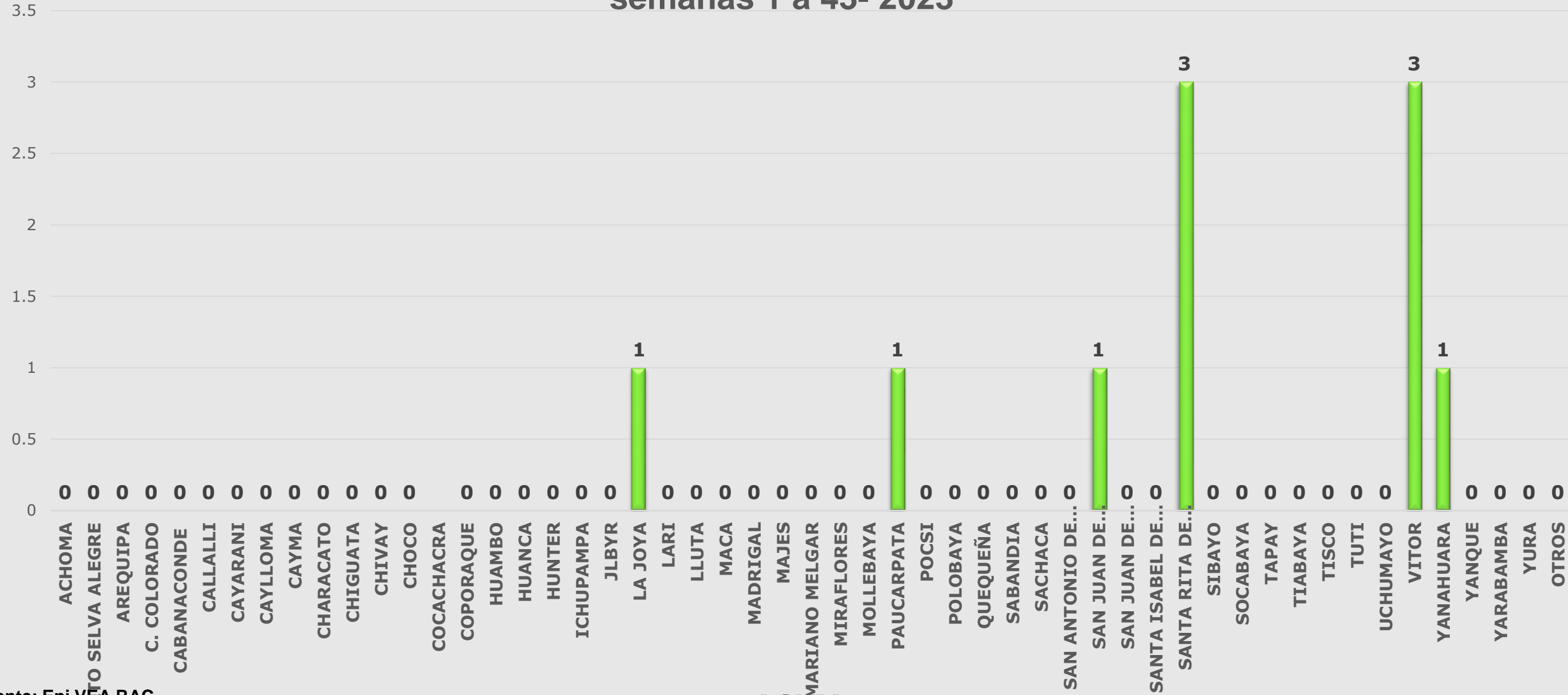
Casos Notificados de Varicela Red Arequipa Caylloma semanas 01 a 43-2023



Fuente: Epi VEA RAC
(*) A S.E. 43-2023



Casos notificados por mordeduras de loxocelos, Red Arequipa Caylloma, semanas 1 a 43- 2023

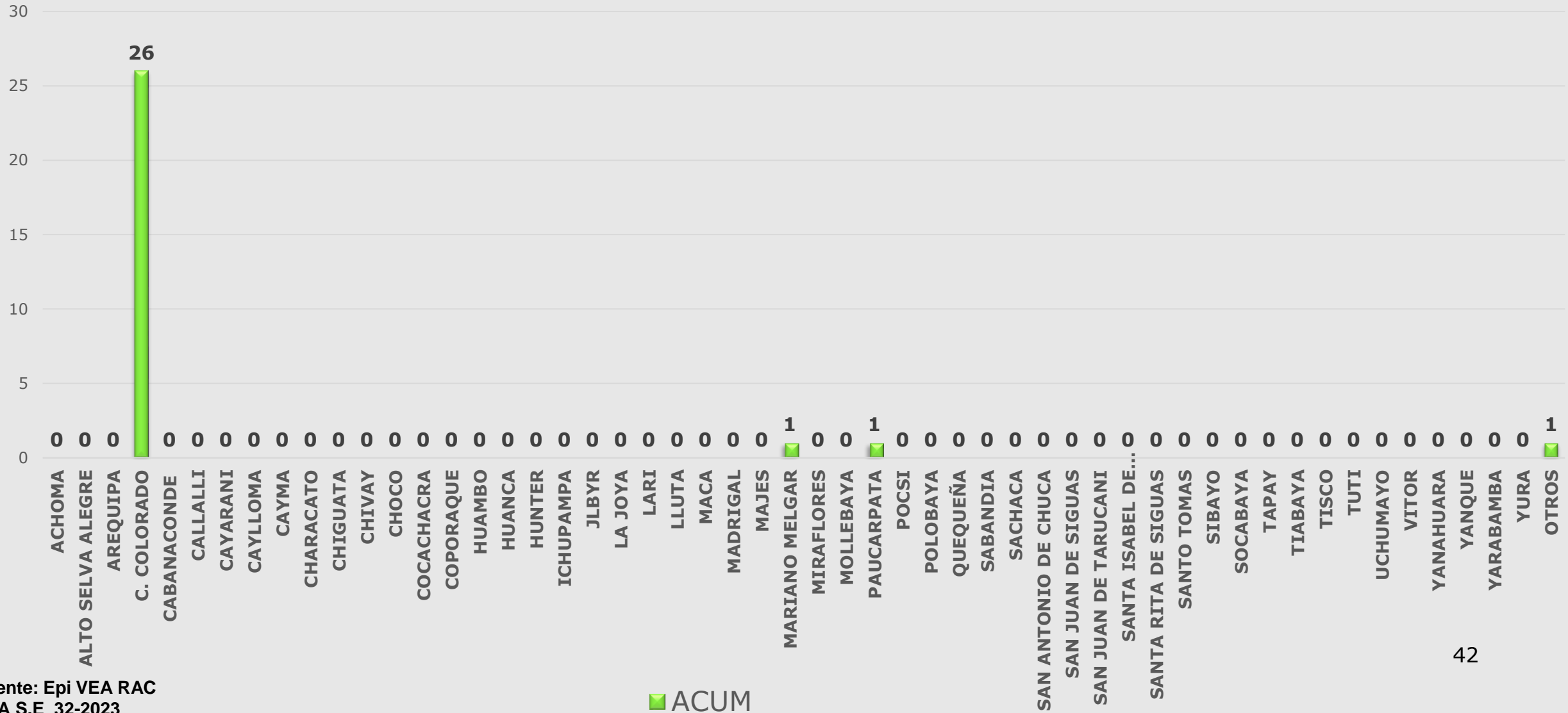


Fuente: Epi VEA RAC
 (*) A S.E. 43-2023

■ ACUM



Casos notificados de influenza H1N1 Red Arequipa Caylloma S.E. 01 a 43-2023



42

■ ACUM

Fuente: Epi VEA RAC
(*) A S.E 32-2023